

MIE
and
my
Day
systems

MisuraEmme®

*Hands respectful of tradition,
evoke emotions, hands proud of developing
Italian made products.*

*Mani capaci di rispettare la tradizione,
evocare emozioni, mani orgogliose
di produrre Made in Italy.*



PUZZLE, “80”, “00” BOISERIE

78

Structural elements _ Elementi costruttivi

80 Wall-mounting _ Agganci a muro

84 Panels _ Pannelli

88 Fillers _ Tamponamenti

94

Functional elements _ Elementi funzionali

96 Shelves _ Mensole

102 Piani e scrittoi _ Tops and desks

106 Teke

111

Boiserie abacus _ Abaco boiserie

117

Boiserie modules _ Moduli boiserie

TAO STORAGE UNITS CONTENITORI TAO

124

Structural elements _ Elementi costruttivi

126 Wall-mounting _ Agganci a muro

134 Floor-standing or suspended _ A terra e sospeso

138

Functional elements _ Elementi funzionali

140 Storage units, sides, shelves, top panels, and backs _
Contenitori, spalle, ripiani, piani superiori e schienali

146 Doors and drawers _ Ante e cassetti

153

Storage units abacus _ Abaco contenitori

159

Storage units modules _ Moduli contenitori

CROSSING BOOKCASES LIBRERIE CROSSING

166

Structural elements _ Elementi costruttivi

168 Bookcases: open and integrated closed systems
Librerie: sistemi aperti e chiusi integrati172 Shelves, side panels, back panels, dividers and drawers
Ripiani, spalle, schienali, elementi divisori e cassetti.

188

Functional elements _ Elementi funzionali

190 Doors _ Ante

195

Bookcases system abacus _ Abaco sistema librerie

199

Bookcases system modules _ Moduli sistema librerie

DOORWAYS PORTALI

218

Pivot doors _ Portale pivot

228

Sliding doors _ Portale scorrevole

235

Doorways abacus _ Abaco portali

FINISHES FINITURE


241









































































PUZZLE / “80” / “00”
BOISERIE

STRUCTURAL ELEMENTS

ELEMENTI COSTRUTTIVI

Misura Emme boiserie paneling combines aesthetics and function, transforming the wall into an architectural element that defines contemporary living with style.

The Puzzle paneling with frame, thanks to its geometric rigor defined by orthogonal joints and a metal structure, creates modern, rhythmic compositions. Frameless variants, on the other hand, offer continuous and versatile surfaces, naturally adapting to any setting.


Two thicknesses, "80" and "00", respond to different needs: the former features a technical cavity for cable routing, while the latter is slimmer, ideal for lighter solutions while maintaining impeccable design.

Le pannellature per boiserie di Misura Emme fondono estetica e funzione, trasformando la parete in un elemento architettonico che definisce con stile il living contemporaneo.

La pannellatura Puzzle con telaio, grazie al suo rigore geometrico fatto di fughe ortogonali e struttura metallica, disegna composizioni moderne e ritmate. Le varianti senza telaio offrono invece superfici continue e versatili, capaci di adattarsi con naturalezza a ogni contesto.

Due spessori, "80" e "00", rispondono a esigenze diverse: la prima con vano tecnico per il passaggio dei cavi, la seconda più sottile, ideale per soluzioni leggere ma sempre impeccabili nel design.





Wall-mounting _ Agganci a muro

Our wall-mounting solutions for boiserie are engineered for stability and flexibility, adapting to projects of any complexity – from linear layouts to more intricate configurations like inside and outside corners, column wraps, or freestanding walls.

Each system is designed for modularity and customization, providing a robust foundation that seamlessly integrates the paneling with its own accessories, as well as wall-mounted storage, bookcases, and, particularly, doorways.


Le soluzioni di aggancio a muro per le boiserie sono progettate per garantire stabilità e flessibilità, adattandosi a composizioni di ogni complessità, dai rivestimenti lineari alle configurazioni più articolate, come angoli interni ed esterni, fino a elementi a colonna o pareti indipendenti. Ogni sistema risponde alle esigenze di personalizzazione e modularità, creando la base per soluzioni robuste e solide, che consentono di integrare la boiserie non solo con i propri accessori, ma anche con sistemi di contenitori a parete, librerie e, in particolare, con passaggi porta.

01. Boserie "00"**Wall-fittings with horizontal crossbars**


A simple and functional solution, providing ideal support and stability for linear and simple compositions.

Agganci a muro con traversi orizzontali

Una soluzione semplice e funzionale, ideale per garantire sostegno e stabilità in composizioni semplici e lineari.



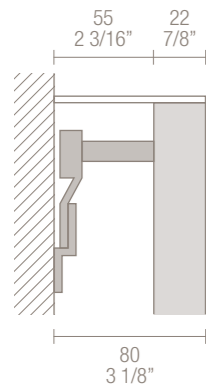
Only with _ Solo con:
**FRAMELESS PANELS _
PANNELLI SENZA TELAIO**

**02. Boserie "80"****Wall-fittings with horizontal crossbars and spacers**

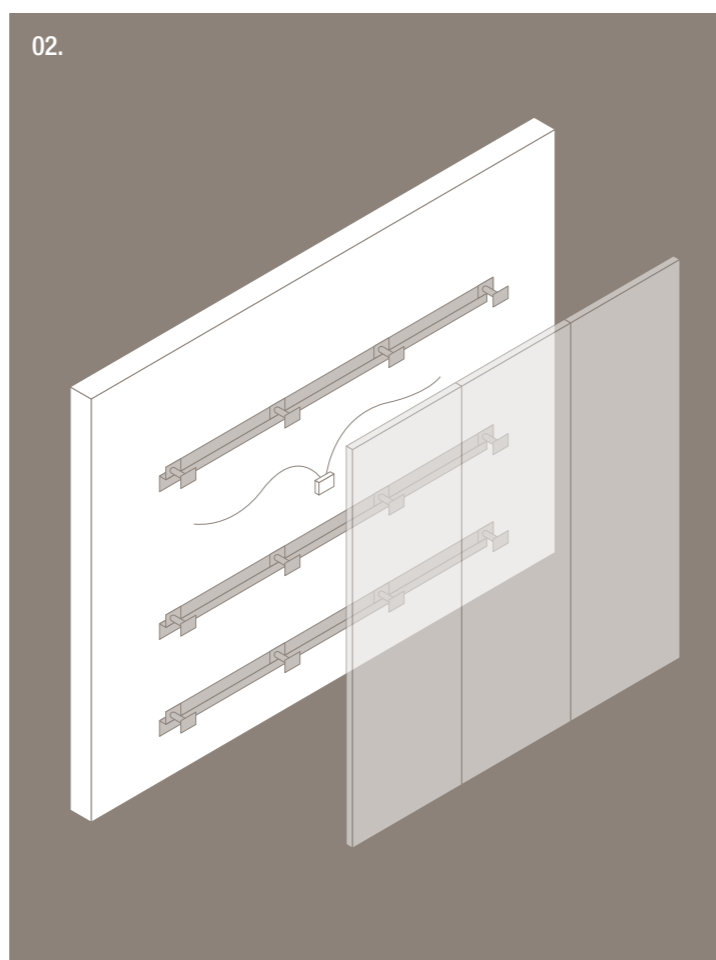
Wall-mounted crossbars with spacers allow the discreet accommodation of electrical wiring within the cavity between panels and wall. This solution enables technology to be incorporated without interrupting visual continuity, while offering greater flexibility in modular compositions.

Agganci a muro con traversi orizzontali con distanziali

I traversi fissati a parete creano un'intercapedine tra pannelli e muro, permettendo l'alloggiamento discreto dell'elettrificazione. Questa soluzione consente di integrare la tecnologia senza interrompere la continuità visiva e offre maggiore flessibilità nelle composizioni modulari.



Only with _ Solo con:
**FRAMELESS PANELS _
PANNELLI SENZA TELAIO**

**03. Boserie Puzzle****Wall-fittings with vertical uprights**


The panelling is supported by uprights that allow for the integration of electrical wiring, ensuring an orderly and safe routing of cables. This sophisticated solution guarantees maximum precision in the full wall cladding from floor to ceiling, with complete aesthetic continuity. It also offers high structural capacity for the integration of accessories and additional surfaces, making each composition highly articulated and easily integrated with other elements, such as bookcases and storage units.

Agganci a muro con montanti verticali

La pannellatura è sostenuta da montanti che consentono l'alloggiamento dell'elettrificazione, garantendone un passaggio ordinato e sicuro dei cablaggi. Questa soluzione sofisticata assicura la massima precisione nel rivestimento completo della parete da pavimento a soffitto, con continuità estetica totale. Offre inoltre un'elevata capacità strutturale per l'integrazione di accessori e superfici supplementari, rendendo ogni composizione altamente articolata e facilmente integrabile con altri elementi, come librerie e armadiature.



Only with _ Solo con:
**FRAMED PANELS _
PANNELLI CON TELAIO**





Panels _ Pannelli

Panels are available in two variants: framed Puzzle panels and "80" / "00" frameless panels.

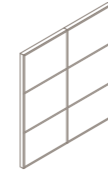

Puzzle panels are enclosed in a painted metal frame that conveys strong geometric rigor. The frame creates an orthogonal grid of joints, resulting in modern, rhythmic compositions. The aesthetic is highly material, as the frame allows the use of distinctive inserts such as concrete, tecnomarbles, straw, fabric, mirrored or lacquered glass, slatted panels, as well as classic wood veneer, lacquered, and melamine finishes.

Frameless panels, made on a wooden core, offer a more fluid aesthetic, with continuous, uninterrupted surfaces that integrate naturally into any setting. They are available in two versions – "80" and "00" – designed to meet different needs: the former includes a technical cavity for cable routing, while the latter, thinner version is ideal for lighter solutions while maintaining impeccable design.

I pannelli sono disponibili in due varianti: Puzzle intelaiati e "80" / "00" non intelaiati.

I pannelli Puzzle sono racchiusi in un telaio metallico verniciato che conferisce un forte rigore geometrico, il telaio crea fughe ortogonali a griglia che creano composizioni moderne e ritmate. L'estetica risulta materica infatti grazie al telaio è possibile l'impiego di materiali particolari per l'inserimento dei pannelli come cemento, tecnomarmi, paglia, tessuto, vetro specchiato o verniciato, pannelli dogati, oltre alle classiche finiture in essenza, laccato e nobilitato.

I pannelli senza telaio, realizzati su base in legno, offrono invece un'estetica più fluida, con superfici continue e ininterrotte che si integrano con naturalezza in ogni ambiente. Sono disponibili in due varianti – "80" e "00" – rispondono a esigenze diverse: il primo, con vano tecnico per il passaggio dei cavi, e il secondo, più sottile, perfetto per soluzioni leggere ma sempre impeccabili nel design.



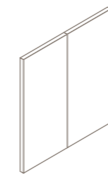
Framed panels_
Pannelli con telaio

DIMENSIONS_DIMENSIONI:

Page _ Pagina: 112

Panels with painted metal frame, insert available in finishes including: cement, straw, wood veneers, lacquered, melamine, fabrics, technomarble, mirrored glass, or back-painted glass.

Pannelli con telaio metallico verniciato, inserto disponibile in finiture con: cementi, paglie, essenze, laccati, nobilitati, tessuti, tecnomarmi, vetri a specchio, o verniciati.



Frameless panels_
Pannelli senza telaio


DIMENSIONS_DIMENSIONI:

Page _ Pagina: 112

Wood panels available in finishes including: wood veneers, lacquered, or melamine.

Pannelli in legno disponibili in finiture con: essenze, laccati, nobilitati.



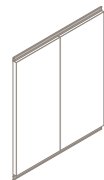


Fillers _ Tamponamenti

Discreet and refined details, the infill panels complete the boiserie, transforming each wall into a harmonious and fully defined volume. These connecting elements allow perfect adaptation to any dimension, always ensuring maximum functional and aesthetic performance. Slim painted metal trims conceal the wall fixing system, ensuring uninterrupted visual continuity.

Top and bottom infill elements define the boundaries of the boiserie and enhance the wall, creating a luminous atmosphere when enriched with integrated lighting.

Dettagli discreti e raffinati, i tamponamenti completano le boiserie trasformando ogni parete in un volume armonioso e finito. Elementi di raccordo che permettono di adattarsi perfettamente a qualsiasi misura, garantendo sempre la massima resa funzionale ed estetica. Sottili copertine in metallo verniciato celano il sistema di fissaggio a parete, assicurando continuità visiva senza interruzioni. I tamponamenti superiori e inferiori definiscono i confini della boiserie ed esaltano la parete, creando un'atmosfera di luce quando impreziositi dall'illuminazione.



Upper and lower fillers_
Tamponamenti superiori e inferiori

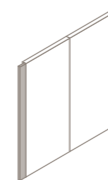
DIMENSIONS_DIMENSIONI:
H 45 mm _ 1 3/4"

Upper and lower fillers in painted metal finish,
with or without LED lighting.

*Tamponamenti superiori e inferiori in metallo verniciato
con o senza illuminazione Led.*

AVAILABLE FOR WALL MOUNTING WITH:
- HORIZONTAL CROSSBARS WITH SPACERS
- VERTICAL UPRIGHTS

DISPONIBILI PER AGGANCI A MURO CON:
- TRAVERSI ORIZZONTALI CON DISTANZIALI
- MONTANTI VERTICALI



Side fillers_
Tamponamenti laterali

DIMENSIONS_DIMENSIONI:
L Min.-Max. 90-200 mm _ 3 9/16 - 7 7/8"

*Side fillers with a panel featuring a painted metal frame
and insert. In the upper right image, a flush-to-wall terminal
filler without LED lighting, used to close the boiserie against
the wall. In the lower image, a version with side LED lighting,
designed for freestanding installations in the center
of the room.*

*Tamponamenti laterali con pannello con telaio metallico
verniciato e inserto. Nell'immagine in alto a destra
tamponamento terminale a filo parete, senza illuminazione
LED, utilizzato per la chiusura della boiserie contro muro.
Nell'immagine in basso versione con illuminazione LED
laterale, prevista per installazioni libere a centro stanza.*

AVAILABLE FOR WALL MOUNTING WITH:
- VERTICAL UPRIGHTS

DISPONIBILI PER AGGANCI A MURO CON:
- MONTANTI VERTICALI





Finishing cover for framed panels_

Copertina di chiusura per pannelli con telaio

DIMENSIONS_DIMENSIONI:

Th. _ Sp. 8 mm _ 5/16"

Closing cover in painted metal, *exclusively designed for Puzzle boiserie with framed panels*. It can be used as a side filler or as a top or bottom closure for the paneling. In the images: above, side version combined with a top filler with LED lighting; below, side and top versions for the complete closure of the boiserie.

Copertina di chiusura in metallo verniciato, utilizzabile esclusivamente con boiserie Puzzle con pannelli con telaio. Può essere impiegata come tamponamento laterale oppure come chiusura superiore o inferiore della pannellatura. Nelle immagini: sopra in versione laterale abbinata a tamponamento superiore con LED, sotto in versione laterale e superiore per la chiusura completa della boiserie.

AVAILABLE FOR WALL MOUNTING WITH:

- VERTICAL UPRIGHTS

DISPONIBILI PER AGGANCI A MURO CON:

- MONTANTI VERTICALI



Finishing cover for frameless panels_

Copertina di chiusura per pannelli senza telaio

DIMENSIONS_DIMENSIONI:

Th. _ Sp. 1 mm _ 1/16"

Closing cover in painted metal, *exclusively designed for "80" boiserie with frameless panels*. It can be used as a lateral infill or as a top or bottom closure of the paneling. In the images: above, lateral version combined with a top infill with LED; below, lateral and top versions for the complete closure of the boiserie.

Copertina di chiusura in metallo verniciato, utilizzabile esclusivamente con boiserie "80" con pannelli senza telaio. Può essere impiegata come tamponamento laterale oppure come chiusura superiore o inferiore della pannellatura. Nelle immagini: sopra in versione laterale abbinata a tamponamento superiore con LED, sotto in versione laterale e superiore per la chiusura completa della boiserie.

AVAILABLE FOR WALL MOUNTING WITH:

- HORIZONTAL CROSSBARS WITH SPACERS

DISPONIBILI PER AGGANCI A MURO CON:

- TRAVERSI ORIZZONTALI CON DISTANZIALI



FUNCTIONAL ELEMENTS

ELEMENTI FUNZIONALI

Essential elements in dialogue with boiserie, designed to accommodate, support, and organize space with balance and refinement. Shelves, tops, desks, and floor-standing benches take shape as either light or grounded volumes, creating compositions with a tailored and functional character. Surfaces and elements are complemented by glass display units and support solutions, designed to interpret the living space with restraint and elegance.

Elementi essenziali in dialogo con le boiserie, progettati per accogliere, sostenere e organizzare lo spazio con equilibrio e raffinatezza. Mensole, piani d'appoggio, scrittoi e panche a terra si configurano come volumi leggeri o radicati al suolo, dando vita a composizioni dal carattere sartoriale e funzionale. Superfici ed elementi si completano con espositori in vetro e soluzioni d'appoggio, pensati per interpretare il living con misura ed eleganza.





Shelves _ Mensole

Shelves are available in two solutions – metal and wood – offering distinct approaches united by a strong and coherent aesthetic.

Metal shelves, elegant and understated, express the balance between modernity and functionality and are available in two variants, designed to suit different types of boiserie.

In the version for Puzzle boiserie with framed panels, they are precisely fixed to the horizontal joints, strictly following the geometry and ensuring a clean aesthetic and uncompromising formal rigor.

For “80 / 00” boiserie with frameless panels, they offer greater compositional freedom, as they can be positioned freely, creating a dynamic interplay of lines and open spaces.

Wooden shelves, defined by their substantial thickness and material character, are available in wood veneer and lacquered finishes, bringing warmth and depth while adding a timeless sense of elegance.

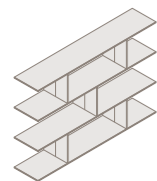
Le mensole si declinano in due soluzioni, metallo e legno, offrendo approcci distinti ma uniti da una forte coerenza estetica.

Le mensole in metallo, eleganti e sobrie, rappresentano l'incontro tra modernità e funzionalità e sono disponibili in due varianti, pensate per adattarsi alle diverse tipologie di boiserie.

Nella versione per boiserie Puzzle con pannelli intelaiati, si agganciano con precisione alle fughe orizzontali, seguendone rigorosamente le geometrie e garantendo un'estetica pulita e un rigore formale senza compromessi.

Per le boiserie “80 / 00” con pannelli senza telaio, offrono invece maggiore libertà compositiva, potendo essere posizionate liberamente e creando un dinamico gioco di linee e spazi aperti.

Le mensole in legno, dallo spessore deciso e dal carattere materico, sono disponibili in finiture in essenza e laccate, portando calore e profondità e conferendo all'insieme un'eleganza senza tempo.



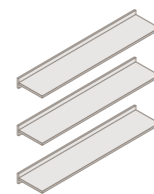
Metal shelves for framed Puzzle boiserie_
Mensole in metallo per boiserie Puzzle con telaio

DIMENSIONS_DIMENSIONI:

	MM	INCHES		MM	INCHES
L	640	25 3/16	H	6	1/4
	800	31 1/2			
	960	37 13/16	D	270	10 5/8
	1280	50 3/8			
	1600	63			
	1920	75 9/16			
	2240	88 3/16			
	2560	100 3/4			

Painted metal shelves available with or without LED lighting, with optional dividers freely positionable between two shelves.

Mensole in metallo verniciato disponibili con o senza illuminazione Led e con divisori opzionali liberamente posizionabili tra due mensole.



Metal shelves for frameless "80 / 00" boiserie_
Mensole in metallo per boiserie "80 / 00" senza telaio

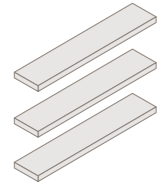
DIMENSIONS_DIMENSIONI:

	MM	INCHES		MM	INCHES
L	640	25 3/16	H	15	19/32
	800	31 1/2			
	960	37 13/16	D	213	8 3/8
	1280	50 3/8			
	1600	63			
	1920	75 9/16			

Painted metal shelves available with or without LED lighting. The non-LED version is also available with integrated side panels, L-shaped at the ends of the shelf.

Mensole in metallo verniciato disponibili con o senza Led. La versione senza Led è in anche disponibile con spalle laterali integrate con forma ad "Elle" alle estremità della mensola.





Wooden shelves for frameless boiserie_
Mensole in legno per boiserie senza telaio

DIMENSIONS_DIMENSIONI:

	MM	INCHES		MM	INCHES
L	640	25 3/16	H	38	1 1/2
	800	31 1/2		80	3 1/8
	960	37 13/16			
	1280	50 3/8	D	300	11 13/16
	1600	63		380	14 15/16
	1920	75 9/16			
	2560	100 3/4			

Wood shelves available with or without LED lighting, with divider panels between two shelves, and in wood veneer or lacquered finishes.

Mensole in legno disponibili con o senza illuminazione LED, con spalle divisorie tra due mensole e finiture in essenza o laccate.





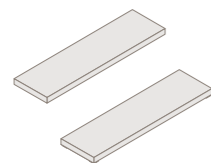
Piani e scrittoi _ Tops and desks

Tops and desks for boiserie are elements designed to combine aesthetics and functionality. They include surfaces, desks, and floor-standing benches, ideal for accommodating books, lamps, sculptures, and decorative objects, transforming the wall into a practical, well-organized space conducive to concentration.

Suspended or floor-standing, they integrate seamlessly with bookcases and storage units, creating customizable compositions and refined spaces for work and reflection.

I piani e gli scrittoi della boiserie sono elementi progettati per coniugare estetica e funzionalità. Comprendono piani d'appoggio, scrittoi e panche a terra, ideali per accogliere libri, lampade, sculture e oggetti decorativi, trasformando la parete in uno spazio pratico, funzionale, ordinato e ideale alla concentrazione.

Sospesi o a terra, si integrano perfettamente nella composizione con librerie e contenitori, dando vita a soluzioni personalizzabili e a spazi di lavoro e riflessione dal carattere raffinato.



**Independent wall-mounted top
& floor bench_**

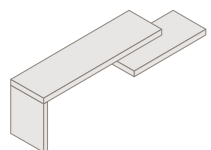
***Piano pensile indipendente
& panche a terra***

DIMENSIONS_DIMENSIONI:

	MM	INCHES		MM	INCHES
L	640	25 3/16	H	80	3 1/8
	800	31 1/2			
D	960	37 13/16	D	436	17 3/16
	1280	50 3/8		516	20 5/16
	1600	63		612	24 1/8
	1920	75 9/16			
	2560	100 3/4			

Tops and floor-standing benches are available for framed and frameless boiserie, in wood veneer or lacquered finishes. Floor-standing benches are raised 15 mm _ 9/16" above the floor.

I piani e le panche a terra sono disponibili per boiserie con e senza telaio, in finiture in essenza o laccate. Le panche a terra sono rialzate di 15 mm dal pavimento.



Desk for framed and frameless boiserie_

Scrivania per boiserie con e senza telaio

DIMENSIONS_DIMENSIONI:

	MM	INCHES		MM	INCHES
L	640	25 3/16	H	80	3 1/8
	800	31 1/2			
D	960	37 13/16	D	436	17 3/16
	1280	50 3/8		516	20 5/16
	1600	63		612	24 1/8
	1920	75 9/16			
	2560	100 3/4			


The wall-mounted desk can be configured with a lateral support leg, integrated LED lighting, internal drawer, and cable grommet. Available in wood veneer or lacquered finishes.

Lo scrivania pensile è configurabile con gamba laterale di supporto, illuminazione LED integrata, cassetto interno e passacavi. Disponibile in finiture in essenza o laccate.



In the image above, an example of a complete composition featuring a desk top with internal drawer, support leg, and an independent wall-mounted top.

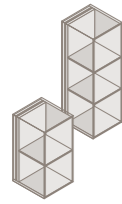
Nell'immagine sopra un esempio di composizione completa con piano scrivania con cassetto interno, gamba di supporto e piano di pensile laterale.



Teke

Refined elements of light and transparency, the glass showcases integrate seamlessly with the boiserie, like precious suspended containers. Elements that both protect and reveal, interpreting the space with lightness and precision. Available in transparent, fumè, or bronze glass, with one or two shelves and a lacquered back panel, they interact with the environment through ever-changing reflections and depth. Subtle lighting, placed along the rear perimeter, highlights their contours and presence, transforming each composition into a display of material and atmosphere. A perfect balance of function and poetry, where glass becomes the protagonist of a narrative crafted from details, reflections, and delicate contrasts.

Oggetti di luce e trasparenza, le "Teke" in vetro si integrano con la boiserie come preziosi contenitori sospesi. Elementi che custodiscono e rivelano, interpretando lo spazio con leggerezza e rigore. Disponibili in vetro trasparente, fumé o bronzo, con uno o due ripiani e schienale laccato, interagiscono con l'ambiente attraverso riflessi e profondità mutevoli. Una luce discreta, posta lungo il perimetro retrostante, ne sottolinea i contorni e ne valorizza la presenza, trasformando ogni composizione in una vetrina di materia e atmosfera. Un equilibrio perfetto tra funzione e poesia, dove il vetro diventa protagonista di un racconto fatto di dettagli, riflessi e sottili contrasti.



Vertical Teke for framed and frameless boiserie
Teke verticali per boiserie con e senza telaio

DIMENSIONS_DIMENSIONI:

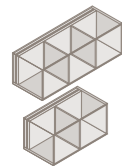
W 326 mm _ 12 13/16"

H 640, 960 mm _ 25 3/16, 37 13/16"

D 304 mm _ 11 15/16"

Teke available in 2- or 3-compartment modules, with optional LED lighting on all four sides. Modular elements that can be stacked vertically to create continuous configurations. Glass available in transparent finishes: extra light, fumè, and bronze. Back panel available in lacquered finishes.

Teke disponibili con moduli da 2 o 3 vani, con illuminazione LED opzionale sui quattro lati. Elementi componibili e affiancabili in altezza, per creare configurazioni verticali continue. Vetri disponibili nelle finiture trasparenti: extrachiaro, fumé e bronzo. Schienale disponibile in finiture laccate.



Horizontal Teke for framed boiserie
Teke orizzontali per boiserie con telaio

DIMENSIONS_DIMENSIONI:


W 640, 960 mm _ 25 3/16, 37 13/16"

H 326 mm _ 12 13/16"

D 304 mm _ 11 15/16"

Horizontal Teke are available with 2 or 3 compartments, with optional LED lighting on both sides. Glass available in transparent finishes: extra light, fumè, and bronze. Back panel available in lacquered finishes.

Teke orizzontali disponibili con moduli da 2 o 3 vani, con illuminazione LED opzionale sui due lati. Vetri disponibili nelle finiture trasparenti: extrachiaro, fumé e bronzo. Schienale disponibile in finiture laccate.




BOISERIE

ABACUS

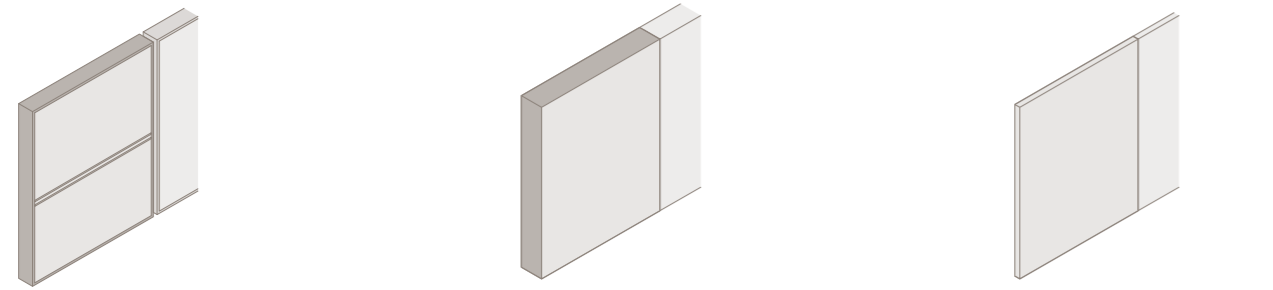
ABACO
BOISERIE

Boiserie dimensions _ Dimensioni boiserie

BOISERIE PANELS STANDARD LENGHTS
LARGHEZZE STANDARD PANNELLI PER BOISERIE



BOISERIE PANELS DEPTHS
PROFONDITÀ PANNELLI PER BOISERIE



Boiserie Puzzle
Panels with frame and vertical uprights
Pannelli con telaio con montanti verticali

Depth _ *Profondità*
62 mm _ 2 7/16"

Frame thickness
Spessore cornice
2 mm _ 1/16"

Gap between panels
Distanza tra pannelli
6,5 mm _ 1/4"

Boiserie 80
Frameless panels with horizontal crossbars and spacers
Pannelli senza telaio con traversi orizzontali con distanziali

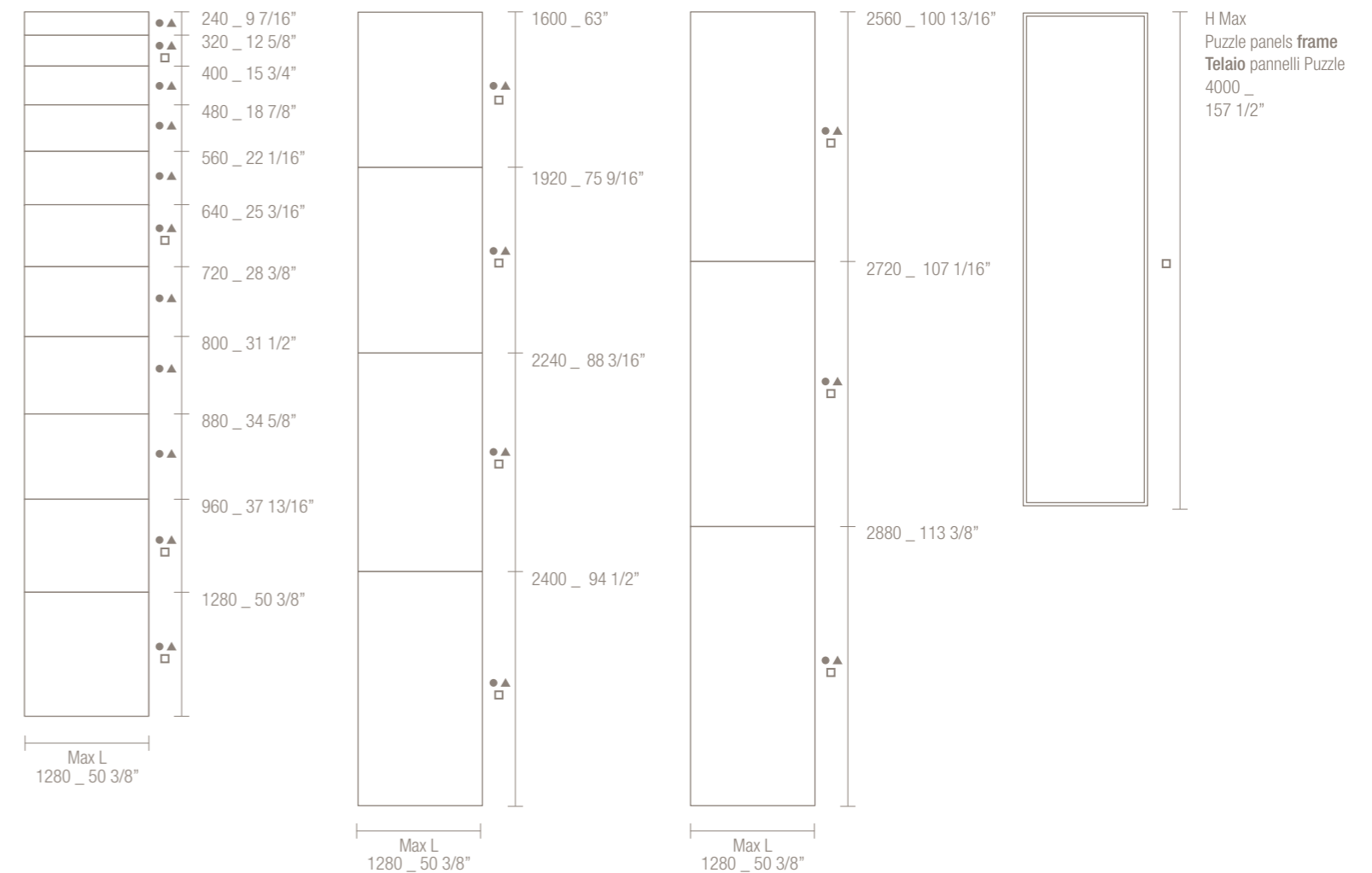
Depth _ *Profondità*
80 mm _ 3 1/8"

Boiserie 00
Frameless panels with horizontal crossbars without spacers
Pannelli senza telaio con traversi orizzontali senza distanziali

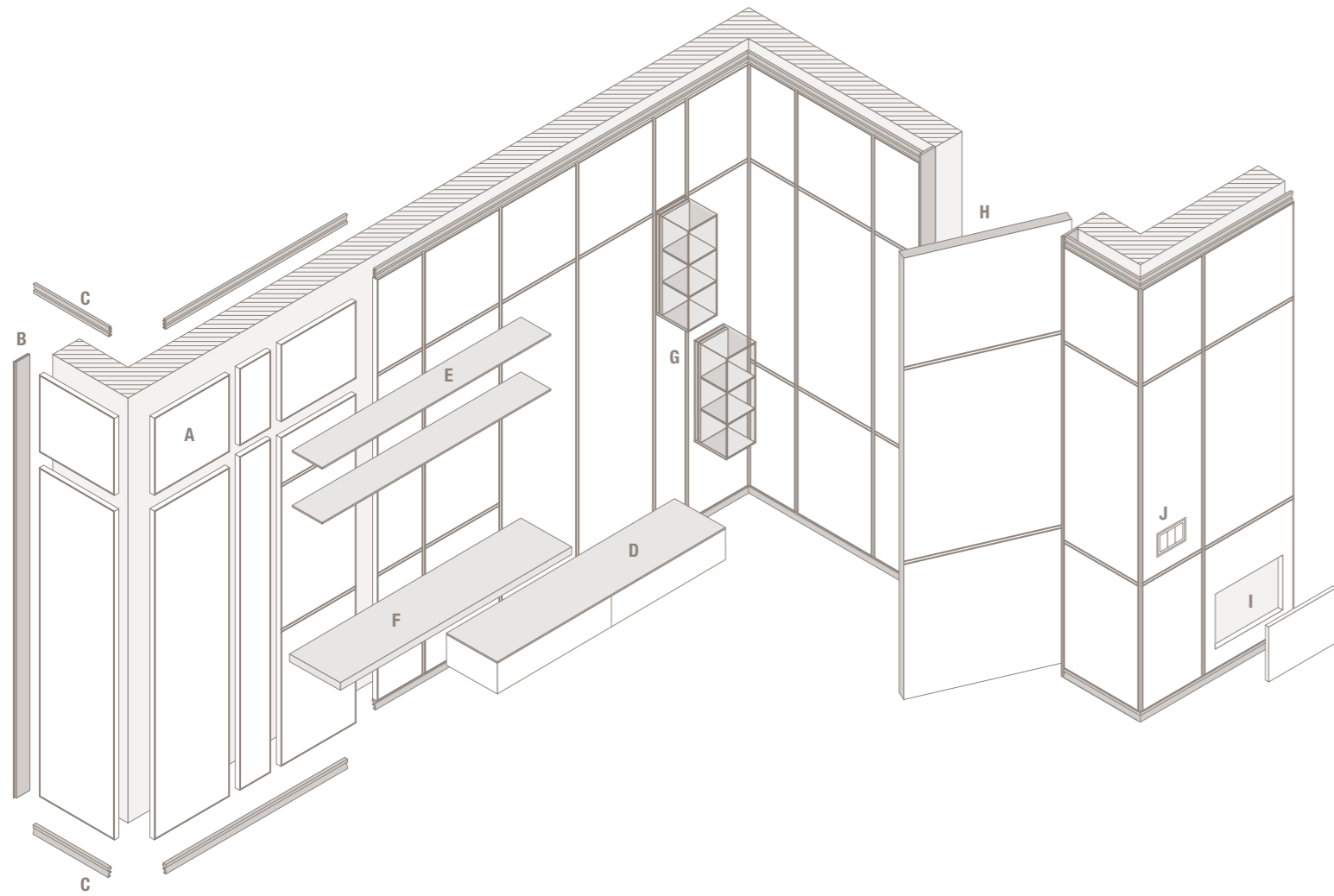
Depth _ *Profondità*
38 mm _ 1 1/2"

- ! - Puzzle boiserie panels are adjustable to the millimeter
- I pannelli per boiserie Puzzle hanno misure riducibili al millimetro

BOISERIE PANELS STANDARD HEIGHTS
ALTEZZE STANDARD PANNELLI PER BOISERIE



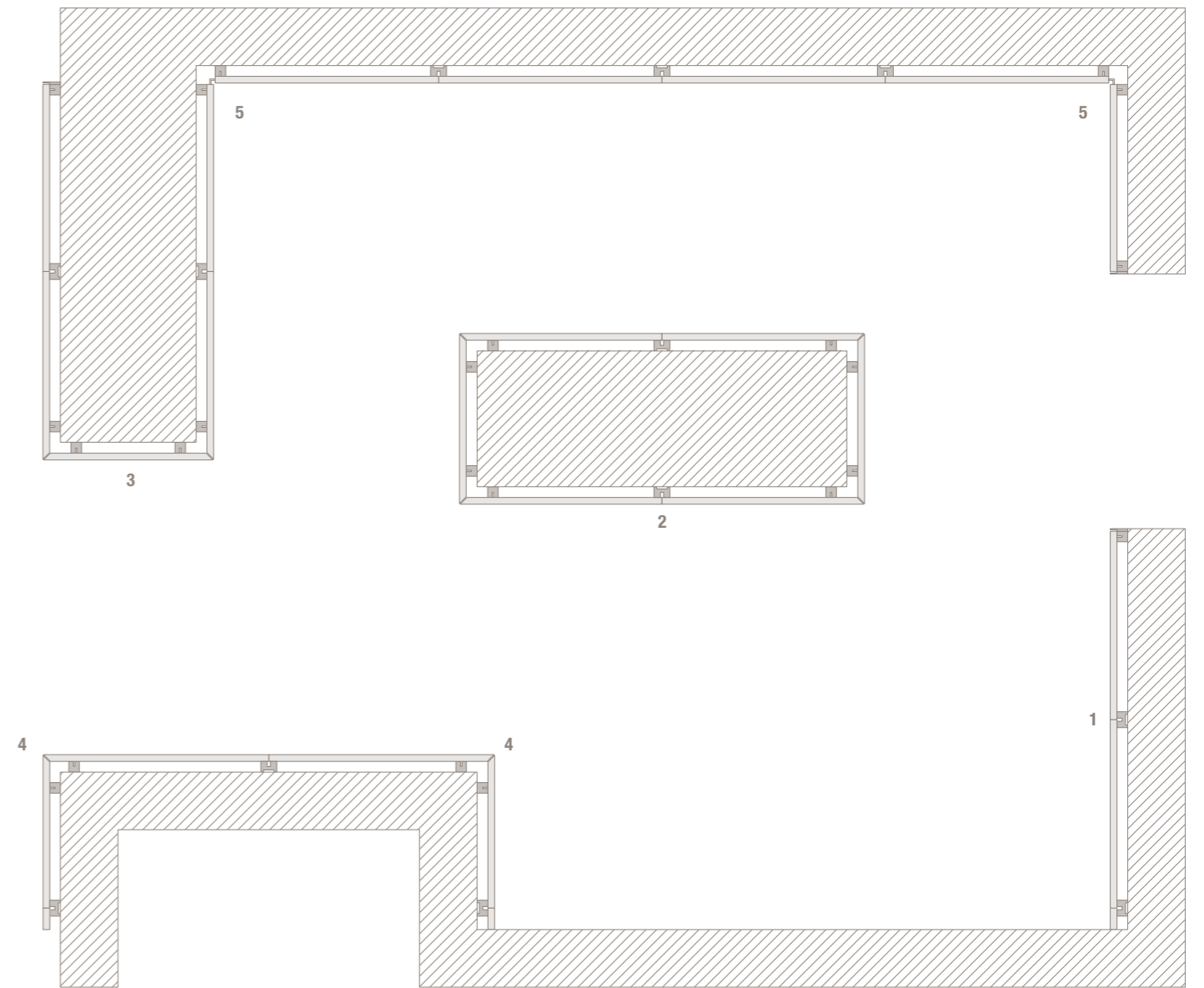
Boiserie elements _ Elementi boiserie



- A Panels
Pannelli
- B Initial / terminal fillers
Tamponamenti iniziali / terminali
- C Upper / lower fillers with LED lighting
Tamponamenti superiori e inferiori con illuminazione Led
- D Storage units integration
Integrazione con contenitori
- E Shelves
Mensole

- F Tops & desks
Piani e scrivanie
- G "Teke" glass showcases
Espositori "Teke" in vetro
- H Doorways integration
Integrazione portali
- I Access panels
Pannelli ispezionabili
- J Milling for flush-mounted switches
Fresatura per incasso interruttori

Using options _ Possibilità di utilizzo



- 1 Linear composition
Composizione lineare
- 2 Freestanding monolith or column
Monolite o colonna a centro stanza
- 3 Terminal
Terminale
- 4 External corner
Angolo esterno
- 5 Internal corner
Angolo interno

BOISERIE MODULES

MODULI BOISERIE

Boiserie designed to shape the architecture of a wall with a continuous and sophisticated line, through a range of pre-set modules conceived to meet every design requirement. Solutions that represent a clear and well-structured starting point: configurations carefully developed to ensure proportion, rhythm, and formal coherence, ready to integrate harmoniously into a variety of settings. Each element is engineered to combine seamlessly with other paneling modules and to interact fluidly with complementary systems such as storage units and bookcases, expanding the scope of compositional possibilities. The ease of combination and the high level of compatibility among the different systems make every configuration extremely flexible: an open, dynamic, and customizable project, capable of evolving over time.

Boiserie capaci di disegnare l'architettura della parete con un segno continuo e sofisticato, attraverso una gamma di moduli preimpostati pensati per rispondere a ogni esigenza progettuale. Soluzioni che rappresentano un punto di partenza chiaro e strutturato: configurazioni studiate per garantire proporzione, ritmo e coerenza formale, pronte a inserirsi armoniosamente in contesti differenti. Ogni elemento è progettato per aggregarsi con naturalezza agli altri moduli di boiserie e per dialogare in modo fluido con sistemi complementari come contenitori e librerie, ampliando le possibilità compositive. La semplicità di combinazione e l'elevata compatibilità tra i diversi sistemi rendono ogni configurazione estremamente flessibile: un progetto aperto, dinamico e personalizzabile, capace di evolversi nel tempo.

Teke display module

Modulo espositori Teke

Module composed of framed boiserie with glass display cases, available in different configurations with one, two, or three display cases. Each display unit can be fitted with two to six shelves.

Modulo composto da boiserie intelaiata con Teke espositive in vetro, disponibile in diverse configurazioni, da una, due o tre Teke. Ogni espositore può essere composto da due fino a sei ripiani.



Art module

Modulo arte

Art module composed of framed boiserie with a central panel of variable dimensions, finished in a complementary material to the surrounding paneling, designed to accommodate and highlight an artwork or painting.

Modulo arte composto da boiserie intelaiata con pannello centrale di dimensioni variabili, realizzato in finitura complementare rispetto alla pannellatura circostante, progettato per accogliere ed evidenziare un'opera o un quadro.



Bookcase module *Modulo libreria*

Module composed of boiserie in variable dimensions with painted metal shelves and a storage unit with drop-down door or drawers.

Modulo composto da boiserie in dimensioni variabili con mensole in metallo verniciato e un contenitore con anta a ribalta o cassetti.



TV module *Modulo TV*

Module composed of boiserie in variable dimensions, a storage unit with flap door or drawers, and provision for TV housing.

Modulo composto da boiserie in dimensioni variabili, contenitore con anta a ribalta o cassetti e predisposizione per alloggio TV.



Desk module *Modulo scrittoio*

Module composed of boiserie in variable dimensions with a desk top and open storage units.

Modulo composto da boiserie in dimensioni variabili, piano scrittoio e contenitori a giorno.



TAO
STORAGE UNITS

CONTENITORI
TAO

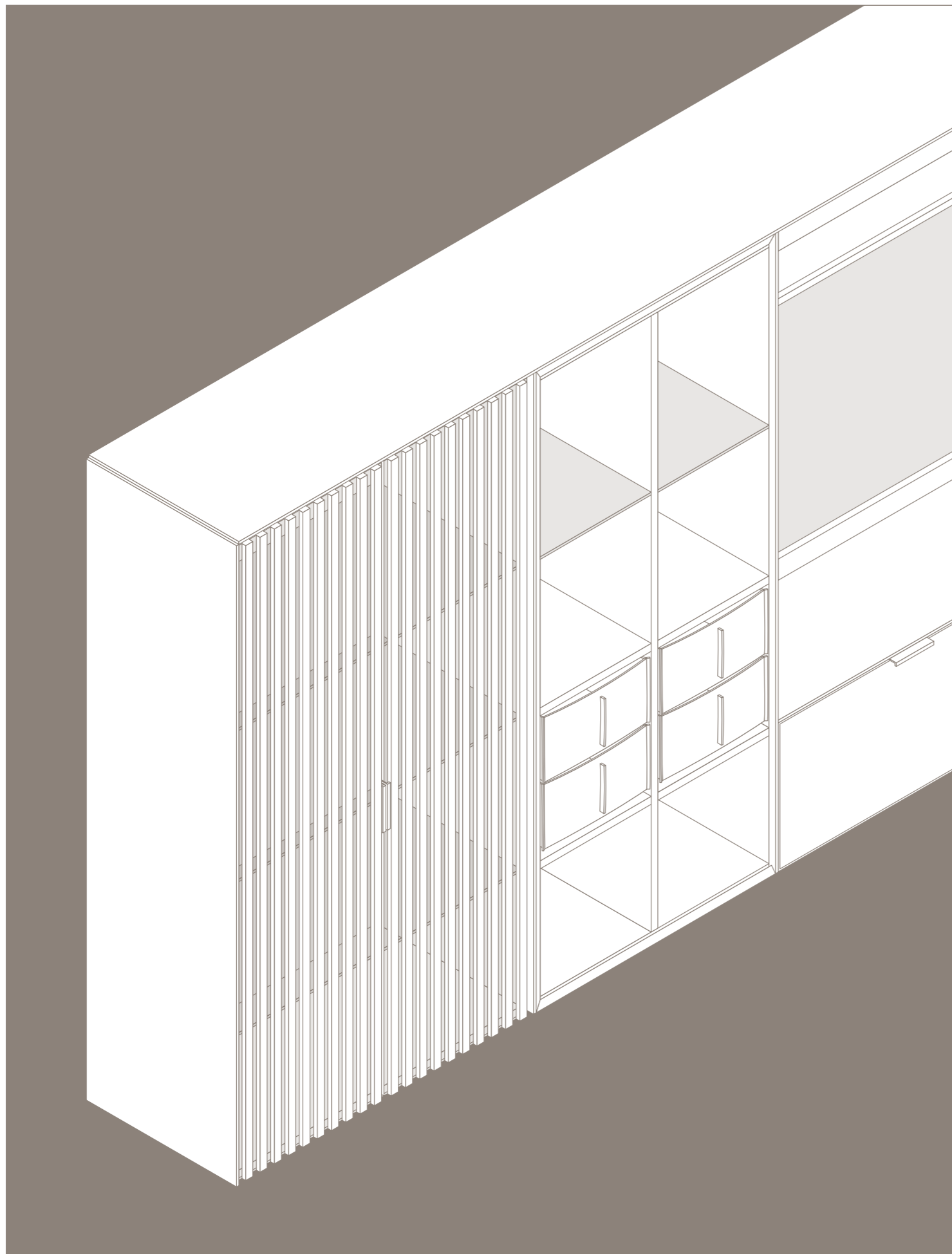
STRUCTURAL ELEMENTS

ELEMENTI COSTRUTTIVI

Tao storage units are an impeccable synthesis of design and functionality, characterized by a pursuit to create a refined set of essential elements that, thanks to their precision and versatility, offer countless compositional possibilities. Each component is designed with the utmost attention to detail, creating a system that adapts perfectly to both floor-standing and suspended solutions. Their modular structure allows for seamless integration with boiserie systems and bookshelves, offering sophisticated and harmonious compositions that can transform any space with elegance and personality.

I contenitori Tao sono una sintesi impeccabile di design e funzionalità, sono caratterizzati da una ricerca per ottenere un ristretto insieme di raffinati elementi essenziali che, grazie alla loro precisione e versatilità, offrono innumerevoli possibilità compositive. Ogni componente è progettato con la massima attenzione ai dettagli, creando un sistema che si adatta perfettamente sia a soluzioni a terra che sospese. La loro struttura modulare consente un'integrazione fluida con i sistemi di boiserie e le librerie, offrendo composizioni sofisticate e armoniche, in grado di trasformare ogni spazio con eleganza e personalità.





Wall-mounting _ *Aggancio a muro*

The wall-mounting system for Tao storage units is designed to seamlessly blend functionality and design with understated elegance. Each unit, adjustable and easily adaptable, integrates perfectly with the wall or boiserie, concealing cables and screws for a clean, refined finish.

Advanced solutions, such as the magnetic back panel and the cavity for electrical wiring, allow for an organized, invisible management of technology, while the system's modularity enables the creation of harmonious compositions that are perfectly adaptable to any space.

Il sistema di aggancio a muro dei contenitori Tao è pensato per fondere funzionalità e design con eleganza discreta. Ogni contenitore, regolabile e facilmente adattabile, si integra perfettamente con la parete o la boiserie, nascondendo cavi e viti per una finitura pulita e raffinata. Soluzioni avanzate, come lo schienale magnetico e il vano per l'elettificazione, permettono una gestione ordinata e invisibile della tecnologia, mentre la modularità del sistema consente di creare composizioni armoniche e perfettamente adattabili a ogni spazio.



In the image above, an example of a composition integrated with the Puzzle boiserie featuring framed panels.

Nell'immagine sopra un esempio di composizione integrata con la boiserie Puzzle con pannelli intelaiati.

Mounting System

All wall-mounted units are equipped with a practical fixing system for wall or boiserie installation, adjustable from inside the unit.

Standard units feature a fixed back panel, 8 mm $\frac{5}{16}$ " thick.

Versions prepared for electrification include a frame with a support rail and transverse adjustment, as well as a rear cavity of 60 mm $\frac{2\ 3}{8}$ " for cable routing. Access is from the inside via a magnetic, removable back panel, 14 mm $\frac{9}{16}$ " thick, already equipped with a cable outlet.

Once installed, the units completely conceal wiring and fixing elements, and are finished with the application of the top panel and side panels. The top panel can be supplied with an integrated cable outlet for easy access to the interior of the unit.

Sistema di aggancio

Tutti i contenitori pensili sono dotati di un sistema di aggancio a parete o su boiserie, regolabile direttamente dall'interno.

I contenitori standard prevedono uno schienale fisso di spessore 8 mm.

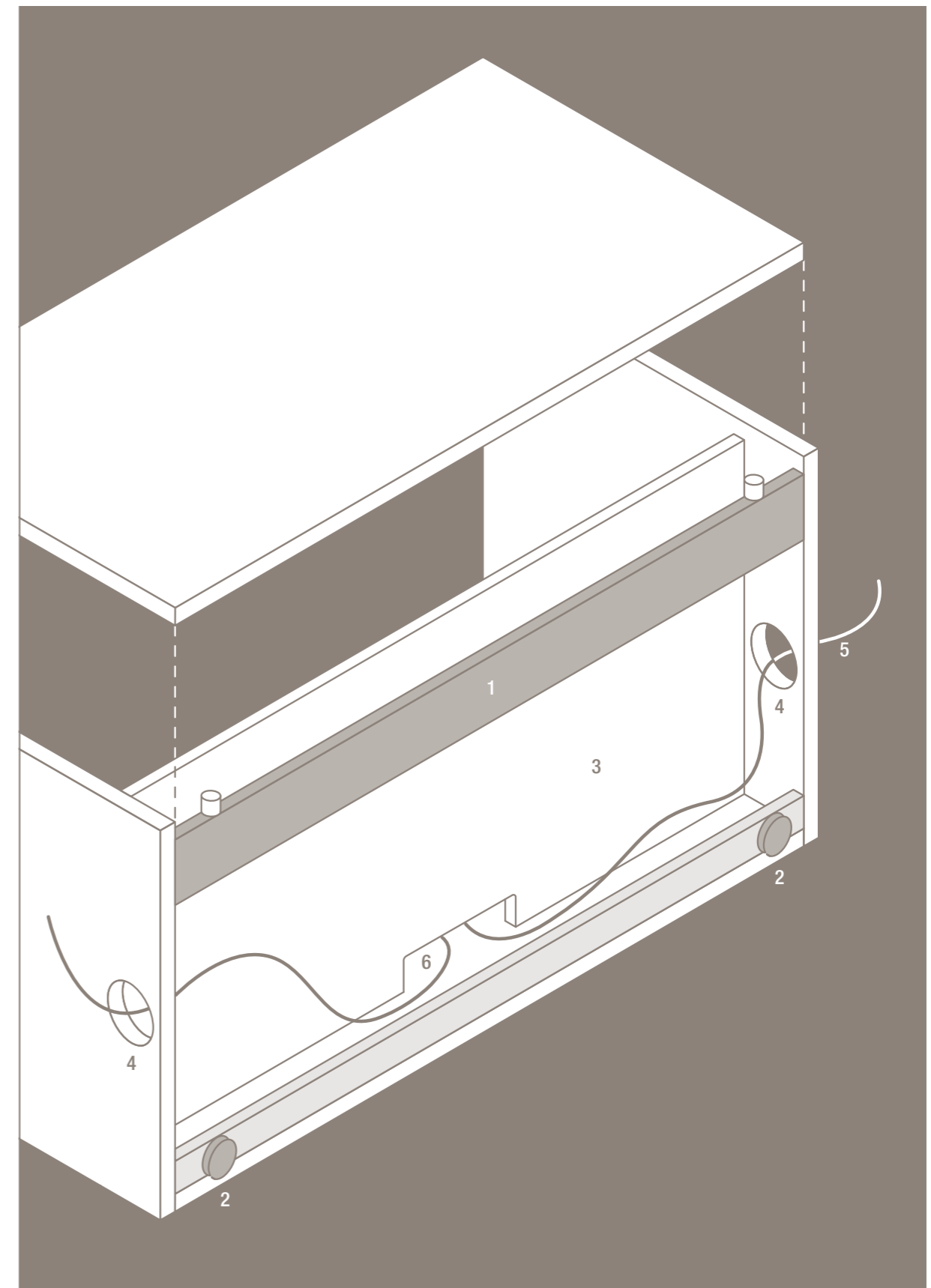
Le versioni predisposte per l'elettificazione sono invece dotate di un telaio con barra di sostegno e regolazione trasversale, oltre a un vano posteriore da 60 mm per il passaggio dei cavi. L'accesso avviene dall'interno tramite uno schienale magnetico e removibile da 14 mm, già completo di passacavi.

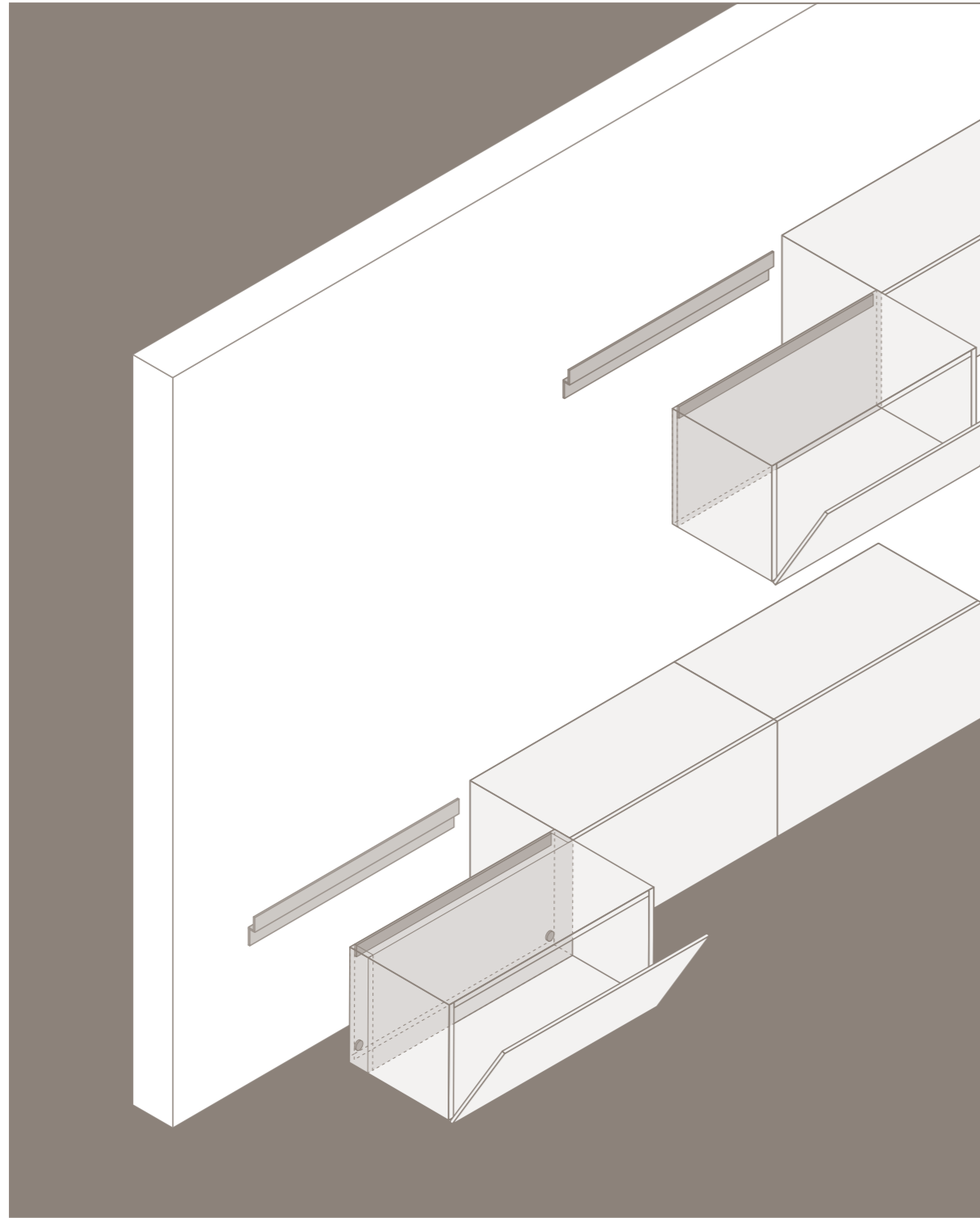
Una volta installati, i contenitori nascondono completamente cablaggi e sistemi di fissaggio, risultando rifiniti con l'applicazione del piano superiore e delle spalle. Il piano superiore può essere dotato di passacavi integrato per un accesso pratico all'interno del contenitore.



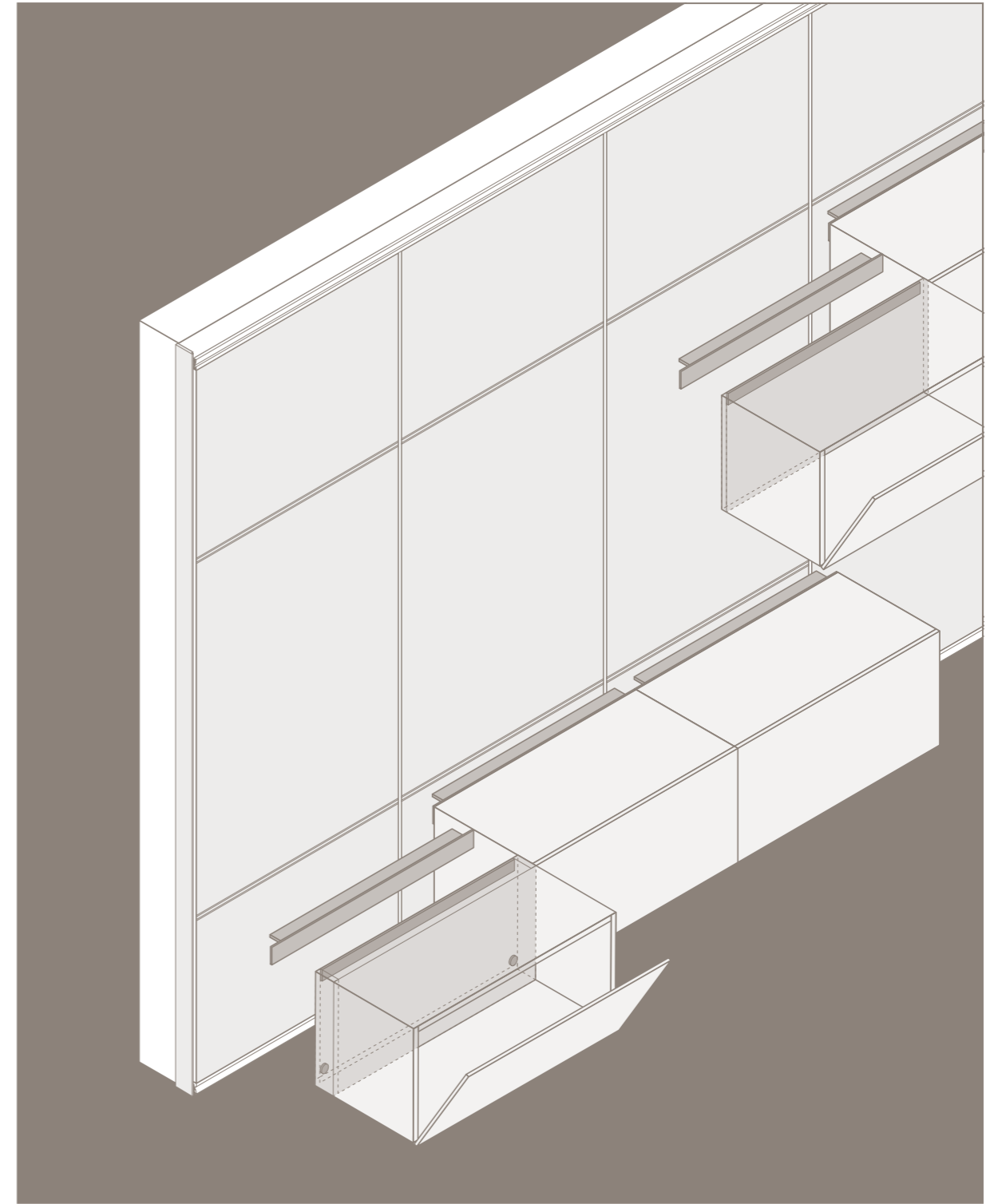
Rear compartment for electrification. *Retro contenitore per elettrificazione*

- 01.**
Crosspiece for support rail
Traverso per barra di sostegno
- 02.**
Transverse adjustment system
Sistema di regolazione trasversale
- 03.**
Inner back panel
Schienale interno
- 04.**
Cable routing hole
Foro passaggio cavi
- 05.**
Cables
Cablaggio
- 06.**
Inner back panel cable outlet
Passacavi schienale interno





Installation of storage units on wall or on "80" / "00" boiserie with wooden panels.
 Installazione dei contenitori su parete o boiserie "80" / "00" con pannellature in legno.





Installation on Puzzle boiserie with fixing to the horizontal joints of the panel frame.
 Installazione su boiserie Puzzle con aggancio nelle fughe orizzontali dell'intelaiatura dei pannelli.



Floor-standing or suspended *A terra o sospeso*

Tao storage compositions offer exceptional flexibility in configuration. They can develop horizontally, following the length of the wall and allowing modules to be added as desired to create increasingly customized solutions. Vertically, with heights ranging from a minimum of 160 mm _ 6 5/16" to a maximum of 1920 mm _ 75 5/8", they adapt perfectly to any space, whether floor-standing or wall-mounted. This versatility allows for a dynamic play of proportions, creating unique compositions that meet every stylistic and functional need.

Le composizioni di contenitori Tao offrono una straordinaria flessibilità nella configurazione. Possono svilupparsi orizzontalmente, seguendo la lunghezza della parete e permettendo di aggiungere moduli a piacere per creare soluzioni sempre più personalizzate. In verticale, con altezze che vanno da un minimo di 160 mm a un massimo di 1920 mm, si adattano perfettamente a ogni spazio, sia a terra che sospese. Questa versatilità consente di giocare con le proporzioni, dando vita a composizioni uniche che rispondono a ogni esigenza stilistica e funzionale.



FUNCTIONAL ELEMENTS

ELEMENTI FUNZIONALI

Functional elements that form the foundation on which the Tao storage units are built – the key pieces of the system that allow for increasingly complex and personalized compositions. Available in a wide range of sizes, they provide ideal solutions for contemporary living. Each component is designed to make the most of the space, creating compositions that harmoniously combine aesthetics and functionality.

Gli elementi funzionali rappresentano la base su cui si costruiscono i contenitori Tao, i veri tasselli del sistema, la base che permette di strutturare composizioni sempre più articolate e personalizzate. Disponibili in un'ampia gamma di dimensioni, offrono soluzioni perfette per il living contemporaneo. Ogni componente è studiato per ottimizzare lo spazio, dando vita a composizioni che combinano armoniosamente estetica e funzionalità.



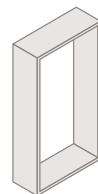


Storage units, sides, shelves, top panels, and backs

Contenitori, spalle, ripiani, piani superiori e schienali

From the base structure to the back panels, and from the shelves to the sides, every component of the Tao storage units is designed with care and attention to detail, offering sophisticated design solutions. A wide range of finishes allows each element to be fully customized, adapting naturally to any environment and creating a perfect balance between form and substance.

Dalla struttura base agli schienali, dai ripiani alle spalle, ogni componente dei contenitori Tao è progettato con cura e attenzione al dettaglio, offrendo soluzioni di design sofisticate. Una vasta scelta di finiture consente di personalizzare ogni elemento, adattandolo con naturalezza a qualsiasi ambiente e creando un equilibrio perfetto tra forma e sostanza.



Storage units structure _ *Struttura contenitori*

DIMENSIONS_DIMENSIONI:

Page _ Pagina: 153

Base element for open storage compositions.
Available in wood veneer, lacquered, or melamine finishes.

*Elemento base per la composizione dei contenitori.
Disponibile in finiture in essenza, laccato o nobilitato.*



Open storage units _ *Contenitori a giorno*

DIMENSIONS_DIMENSIONI:

Page _ Pagina: 155

Available in various configurations, in wood veneer, lacquered, or melamine finishes, customizable with glass shelves and leather drawers.

Disponibili in varie configurazioni, in finiture in essenza, laccato o nobilitato personalizzabile con ripiani in vetro e cassetti in cuoio.



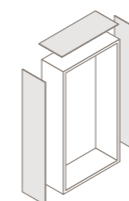
Storage units shelves _ *Mensole per contenitori*

DIMENSIONS_DIMENSIONI:

	MM	INCHES		MM	INCHES
L	320	12 5/8	H	8	5/16
	480	18 7/8		19	3/4
	640	25 3/16			
	800	31 1/2	D	384	15 1/8
	960	37 13/16		490	19 5/16

Available in wood (19 mm _ 3/4") with wood veneer, lacquered, or melamine finishes, or in glass (8 mm _ 5/16") in extra light or fumè transparent finishes.

Disponibili in legno (Sp. 19) con finiture in essenza, laccato, nobilitato oppure in vetro (Sp. 8) con finiture trasparenti extrachiaro o fumè.



Initial/End Side Panels and top resting surface

Sovrappalle iniziali/terminali e piano top in appoggio

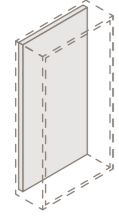
DIMENSIONS_DIMENSIONI:

H 6 mm _ 1/4"

Mandatory finishing elements to complete storage compositions, available in wood veneer, lacquered, melamine, painted glass, painted frosted glass or mirror glass finishes.

Elementi di finitura obbligatori per completare la composizione di contenitori, disponibili in finiture in essenza, laccato, nobilitato, vetro verniciato, acidato verniciato o specchiato.






Back panels _ *Schienali*

Available in wood, melamine,
fabric, lacquered glass, and tecnomarble.

*Disponibili in legno, nobilitato,
tessuto, vetro verniciato e tecnomarmo.*



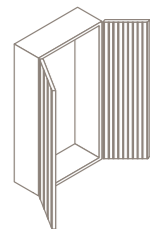


Doors and drawers

Ante e cassetti

Doors and drawers of the Tao storage units are designed to offer a perfect balance between aesthetics and functionality. Whether flap, hinged, or sliding, each element is crafted from high-quality materials with refined finishes. Solid doors in wood veneer, lacquered, or melamine finishes, together with framed versions featuring a metal frame and transparent glass, integrate seamlessly with the drawers, creating a design defined by clean lines and premium materials. Every detail is carefully considered to ensure refined aesthetics and impeccable functionality, transforming each unit into a distinctive furnishing element.

Le ante e i cassetti dei contenitori Tao sono progettati per offrire un equilibrio perfetto tra estetica e funzionalità. Che si tratti di aperture a ribalta, battenti o scorrevoli, ogni elemento è realizzato con materiali di alta qualità e finiture eleganti. Le ante cieche in essenza, laccate o nobilitate, insieme alle versioni intelaiate con telaio metallico e vetro trasparente, si integrano armoniosamente con i cassetti, dando vita a un design fatto di linee pulite e materiali pregiati. Ogni dettaglio è studiato per garantire un'estetica raffinata e una funzionalità impeccabile, trasformando ogni contenitore in un elemento d'arredo distintivo.



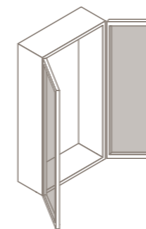
“Riga” doors _ Ante “Riga”

DIMENSIONS_DIMENSIONI:

	MM	INCHES		MM	INCHES
L	320	12 5/8	H	400	15 3/4
	400	15 3/4		480	18 7/8
	480	18 7/8		640	25 3/16
	640	25 3/16		960	37 13/16
D	35	1 3/8		1280	50 3/8
				1600	63

Slatted door with painted metal frame, glass panel available in transparent, fumè, or bronze finishes. Wooden slats available in veneer or lacquered finishes.

Struttura con telaio metallico verniciato, pannello in vetro trasparente, fumè o bronzo. Aste in legno disponibili in essenza o laccate.



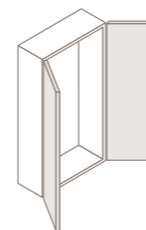
“Narcisse Day” doors _ Ante “Narcisse Day”

DIMENSIONS_DIMENSIONI:

	MM	INCHES		MM	INCHES
L	320	12 5/8	H	400	15 3/4
	400	15 3/4		480	18 7/8
	480	18 7/8		640	25 3/16
	640	25 3/16		960	37 13/16
D	22	7/8		1280	50 3/8
				1600	63

Door with painted metal frame, glass panel available in transparent, fumè or bronze finishes.

Struttura con telaio metallico verniciato, pannello in vetro trasparente, fumè o bronzo.



“Milano” doors _ Ante “Milano”

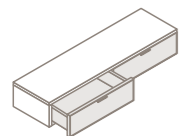
DIMENSIONS_DIMENSIONI:

	MM	INCHES		MM	INCHES
L	320	12 5/8	H	400	15 3/4
	400	15 3/4		480	18 7/8
	480	18 7/8		640	25 3/16
	640	25 3/16		960	37 13/16
D	22	7/8		1280	50 3/8
				1600	63

Solid wooden door available in veneer, lacquered or melamine finishes.

Ante in legno disponibili in essenza, laccato o nobilitato.





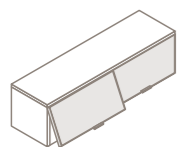
Drawers _ Cassetti

DIMENSIONS_DIMENSIONI:

MM	INCHES	MM	INCHES
L 320	12 5/8	H 160	6 5/16
480	18 7/8	240	9 7/16
640	25 3/16	320	12 5/8
800	31 1/2		
960	37 13/16	D 384	15 1/8
1280	50 3/8	490	19 5/16
1600	63		
1920	75 9/16		

Drawers with painted metal frame. Front panel available in painted glass, painted frosted glass, veneer, lacquered or melamine finishes.

Cassetti con telaio in metallo verniciato. Frontale disponibile in vetro verniciato, vetro acidato verniciato, essenza, laccato o nobilitato.



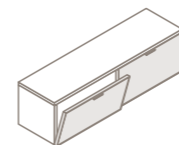
Top-hinged flap doors _ Ante a ribalta verso l'alto

DIMENSIONS_DIMENSIONI:

MM	INCHES	MM	INCHES
L 640	25 3/16	H 320	12 5/8
800	31 1/2	400	15 3/4
960	37 13/16	480	18 7/8
1280	50 3/8		
1600	63		
1920	75 9/16	D 22	7/8

Top-hinged flap doors with painted metal frame, front panel available in painted glass, painted frosted glass, veneer, lacquered or melamine finishes.

Ante a ribalta con apertura verso l'alto, telaio in metallo verniciato, frontale disponibile in vetro verniciato, vetro acidato verniciato, essenza, laccato e nobilitato.



Drop-down flap doors _ Ante a ribalta verso il basso

DIMENSIONS_DIMENSIONI:

MM	INCHES	MM	INCHES
L 640	25 3/16	H 240	9 7/16
800	31 1/2	320	12 5/8
960	37 13/16	400	15 3/4
1280	50 3/8	480	18 7/8
1600	63		
1920	75 9/16	D 22	7/8

Drop-down flap doors with painted metal frame, front panel available in painted glass, painted frosted glass, veneer, lacquered or melamine finishes.

Ante a ribalta con apertura verso il basso, telaio in metallo verniciato, frontale disponibile in vetro verniciato, vetro acidato verniciato, essenza, laccato e nobilitato.



Leather drawers _ Cassetti in cuoio

DIMENSIONS_DIMENSIONI:

MM	INCHES	MM	INCHES
L 28	1 1/8	H 140	5 1/2
		D 25	1

Leather drawers for open containers, available in different colors.

















































































Cassetti in cuoio per contenitori a giorno, disponibili in diversi colori.



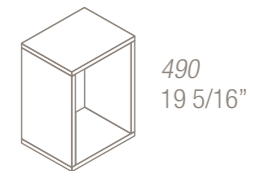
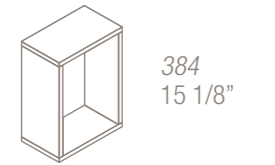
STORAGE UNITS ABACUS

ABACO CONTENITORI

Tao storage units abacus _ Abaco contenitori Tao

	L 320 12 5/8"	L 480 18 7/8"	L 640 25 3/16"	L 800 31 1/2"	L 960 37 13/16"	L 1280 50 3/8"	L 1600 63"	L 1920 75 9/16"
H 160 6 5/16"	 TV	 TV	 TV	 TV	 TV	 TV	 TV	 TV
H 240 9 7/16"	 TV	 TV	 TV	 TV	 TV	 TV	 TV	 TV
H 320 12 5/8"	 TV	 TV	 TV	 TV	 TV	 TV	 TV	 TV
H 400 15 3/4"	 TV	 TV	 TV	 TV	 TV	 TV	 TV	 TV
H 480 18 7/8"	 TV	 TV	 TV	 TV	 TV	 TV	 TV	 TV
H 640 25 3/16"	 TV	 TV	 TV	 TV	 TV	 TV	 TV	 TV
H 960 37 13/16"	 TV	 TV	 TV	 TV	 TV	 TV	 TV	 TV
H 1280 50 3/8"	 TV	 TV	 TV	 TV	 TV	 TV	 TV	 TV
H 1600 63"	 TV	 TV	 TV	 TV	 TV	 TV	 TV	 TV
H 1920 75 9/16"	 TV	 TV	 TV	 TV	 TV	 TV	 TV	 TV

Available depths
Profondità disponibili



! For floor-standing storage units, always consider H +15 mm.
TV = Storage unit with cable managements compartment.
Per contenitori a terra considerare sempre H +15 mm
TV = Contetintore predisposto per elettrificazione

Tao open units abacus _ Abaco contenitori a giorno Tao

	L 320 12 5/8"	L 640 25 3/16"	L 960 37 13/16"	L 1280 50 3/8"		L 320 12 5/8"	L 640 25 3/16"	L 960 37 13/16"
H 160 6 5/16"					H 960 37 13/16"			
H 240 9 7/16"					H 1280 50 3/8"			
H 320 12 5/8"					H 1600 63"			
H 400 15 3/4"					H 1920 75 9/16"			
H 480 18 7/8"								
H 640 25 3/16"								

--- Optional shelf positioning _ *Posizionamento opzionale ripiani*

○ Single thick leather drawer unit _ *Cassetto singolo in cuoio*

× Couple of thick leather drawers _ *Coppia di cassetti in cuoio*

! For the placement of leather drawers, the upper and lower shelves must always be in wood. In the absence of the drawer, from height H960 onwards, at least one structural wooden shelf is required, freely positionable.

Per il posizionamento dei cassetti in cuoio, le mensole superiori e inferiori devono essere sempre in legno. In assenza del cassetto, a partire dall'altezza H960 è obbligatoria la presenza di almeno un ripiano strutturale in legno, liberamente posizionabile.

STORAGE UNITS MODULES

MODULI
CONTENITORI

Tao storage units are conceived as essential modules, designed to shape the architecture of space with precision and natural ease. A selection of predefined configurations offers a clear and structured starting point, where proportions, rhythm, and function are already carefully balanced. Each module is designed as an autonomous element and, at the same time, as part of a broader system: complete units that can be aligned, stacked, and combined to create more complex compositions. Versatile and easily configurable solutions, conceived to interact seamlessly with bookcases and boiserie, and to evolve over time, adapting with elegance to contemporary living spaces.

I contenitori Tao sono pensati come moduli essenziali, capaci di costruire l'architettura dello spazio con precisione e naturalezza. Una selezione di configurazioni predefinite offre un punto di partenza chiaro e strutturato, in cui proporzioni, ritmi e funzioni sono già armonicamente risolti. Ogni modulo nasce come elemento autonomo ma allo stesso tempo come parte di un sistema più ampio: unità finite che possono essere accostate, sovrapposte e combinate per generare composizioni più articolate. Soluzioni versatili e facilmente aggregabili, progettate per dialogare con librerie e boiserie e per evolvere nel tempo, adattandosi con eleganza a ogni progetto di living contemporaneo.

Single vertical storage unit *Contentore singolo verticale*

Single vertical storage unit composed of a structure with variable dimensions and number of shelves, closed by a door available in solid, glass, or slatted versions.

Contentore verticale singolo composto da struttura con dimensioni e numero di ripiani variabili, chiuso da un'anta disponibile in versione cieca, vetrata o dogata.



Double vertical storage unit *Contentore doppio*

Double vertical storage unit composed of a structure with variable dimensions and number of shelves, closed by two doors available in solid, glass, or slatted versions.

Contentore verticale doppio composto da struttura con dimensioni e numero di ripiani variabili, chiuso da due ante disponibili in versione cieca, vetrata o dogata.



Single horizontal storage unit *Contentore singolo orizzontale*

Single horizontal storage unit composed of a structure with variable dimensions and a drop-down door available in solid or glass.


Contentore orizzontale singolo composto da struttura con dimensioni variabili e anta a ribalta disponibile in versione cieca o vetrata.



Vertical open storage unit *Contentore a giorno verticale*

Vertical open storage unit available with one, two, or three columns, in various configurations with glass shelves and leather drawers.

Contentore a giorno verticale disponibile con una, due o tre colonne, in diverse configurazioni con ripiani in vetro e cassetti in cuoio.



Horizontal open storage unit *Contentore a giorno orizzontale*

Horizontal open storage unit available in various configurations with glass shelf and leather drawers.

Contentore a giorno orizzontale disponibile in diverse configurazioni con ripiano in vetro e cassetti in cuoio.



Bar storage unit *Contentore bar*

Bar storage unit composed of a structure with two doors available in solid, glass, or slatted versions, four drawers, and internal shelves.

Contentore bar composto da struttura con due ante disponibili in versione cieca, vetrata o dogata, quattro cassetti e ripiani interni.



Suspended TV unit *Blocco TV sospeso*

Unit composed of a base, back panel, and storage shelf designed to accommodate a TV, with two side open storage modules featuring glass shelves.

Blocco composto da basamento, schienale e ripiano contenitivo predisposto per l'alloggio TV, con due contenitori a giorno laterali dotati di ripiani in vetro.



Floor-standing TV unit *Blocco TV a terra*

Unit composed of four drawers, a back panel, and a storage shelf designed to accommodate a TV.

Blocco composto da quattro cassetti, schienale e ripiano contenitivo per l'alloggio TV.



CROSSING BOOKCASES SYSTEM

SISTEMA LIBRERIE
CROSSING

STRUCTURAL ELEMENTS


ELEMENTI COSTRUTTIVI

The Crossing bookcase system is based on a modular structure designed to combine solidity and lightness. Wooden sides or metal frames, available with or without glass, define the supporting structure, while shelves in wood, glass, or in metal with bottle holders create flexible and versatile surfaces. Back panels and core elements, designed to ensure stability and modularity, allow for the creation of linear or wall-mounted systems, easily integrated with boiserie. Each component is carefully designed, enabling the customization of form and proportions without compromising functionality or elegance.

Il sistema di librerie Crossing nasce da una struttura modulare pensata per coniugare solidità e leggerezza. Spalle in legno o in frame metallico, disponibili con o senza vetro, definiscono l'ossatura portante, mentre ripiani in legno, vetro o in metallo con portabottiglie creano superfici flessibili e poliedriche.

Gli schienali e gli elementi basilari, studiati per garantire stabilità e modularità, permettono di comporre sistemi lineari o a parete, facilmente integrabili con le boiserie. Ogni componente è progettato con cura, consentendo di personalizzare forma e proporzioni senza compromessi sulla funzionalità o sull'eleganza.





Crossing bookcases: open and integrated closed systems

Librerie Crossing: sistemi aperti e chiusi integrati

Crossing bookcases system interpret space with elegance and versatility, transforming storage into an architectural element. They can be expressed in their most classic form, with open compartments designed to showcase books and objects, or evolve into more compact surfaces through full-height doors that create fully integrated wall storage.

The strength of the system lies in its compositional freedom. Open sections and closed surfaces interact and alternate naturally, redefining the balance of the wall. Puzzle doors further expand these design possibilities, allowing seamless integration with the framed boiserie system. The result is a sequence of continuous surfaces or carefully measured interruptions, where the bookcase becomes a discreet storage architecture, blending into the surrounding space and revealing itself only when needed.

Le librerie del sistema Crossing interpretano lo spazio con eleganza e versatilità, trasformando il contenimento in un elemento architettonico. Possono esprimersi nella loro forma più classica, con vani a giorno dedicati a libri e oggetti, oppure evolvere in superfici più compatte grazie alle ante a tutta altezza, capaci di disegnare vere e proprie armadiature integrate nella parete.

La forza del sistema risiede nella libertà compositiva. Spazi aperti e superfici chiuse dialogano tra loro, alternandosi con naturalezza e ridefinendo l'equilibrio della parete. Le ante Puzzle amplificano ulteriormente questa possibilità progettuale, consentendo un'integrazione armonica con il sistema di boiserie intelaiate. Nascono così superfici continue o ritmate da interruzioni calibrate, in cui la libreria si trasforma in una struttura contenitiva discreta, capace di fondersi con l'architettura e di rivelarsi solo quando necessario.



In the image above, an example of integration of the Crossing bookcase system: the composition originates from the open bookcase on the left and, in the central section, transforms into a refined display unit thanks to Puzzle doors. Moving to the right, the structure evolves into a living area storage system which, through the use of solid Puzzle doors, becomes an advanced storage unit, allowing for the creation of dedicated spaces for specific functions such as home theater, bar areas, niches, and equipped compartments.

Nell'immagine sopra, un esempio di integrazione del sistema libreria Crossing: la composizione prende forma dalla libreria aperta sulla sinistra e, nella parte centrale, si trasforma in una raffinata vetrina grazie alle ante Puzzle. Proseguendo verso destra, la struttura evolve in armadiatura per la zona living che, attraverso l'utilizzo delle ante Puzzle in versione cieca, assume la funzione di contenitore evoluto, all'interno del quale è possibile ricavare vani dedicati a funzioni specifiche, come home theater, bar, nicchie e spazi attrezzati.



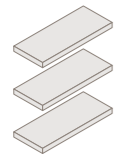
Shelves, side panels, back panels,
dividers and drawers

Ripiani, spalle, schienali,
elementi divisorii e cassetti.

From the supporting structure to the back panels, from shelves to uprights, every component of the Crossing bookcase system is designed to combine technical precision with aesthetic quality.

The elements integrate seamlessly within the system, ensuring solidity, modularity, and compositional freedom. The wide range of finishes and materials allows for the customization of every detail, enhancing the bookcase as an architectural element capable of interacting with the space and defining its identity with balance and continuity.

Dalla struttura portante agli schienali, dai ripiani ai montanti, ogni componente del sistema di librerie Crossing è studiato per coniugare precisione tecnica e qualità estetica. Gli elementi si integrano con coerenza nel sistema, garantendo solidità, modularità e libertà compositiva. L'ampia gamma di finiture e materiali permette di personalizzare ogni dettaglio, valorizzando la libreria come elemento architettonico capace di dialogare con lo spazio e definirne l'identità con equilibrio e continuità.



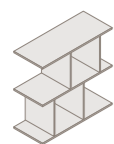
Wooden shelves _ Ripiani legno

DIMENSIONS_DIMENSIONI:

	MM	INCHES		MM	INCHES
L	202	7 15/16	H	38	1 1/2
	282	11 1/8			
D	442	17 3/8	D	285	11 1/4
	602	23 11/16		361	14 3/16
	922	36 5/16			
	1242	48 7/8			

Shelves with optional LED lighting, available in: wood veneers, lacquered colors, or melamines.

Ripiani con illuminazione Led opzionale, disponibili nelle finiture: essenze, laccate o nobilitate.




Raster Shelves _ Ripiani Raster

DIMENSIONS_DIMENSIONI:

	MM	INCHES		MM	INCHES
L	202	7 15/16	H	14	9/16
	282	11 1/8			
D	442	17 3/8	D	285	11 1/4
	602	23 11/16		361	14 3/16
	922	36 5/16			
	1242	48 7/8			

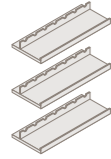
Raster shelves with staggered divider panels and with optional LED lighting, available in: wood veneers, lacquered colors, or melamine.

Ripiani raster con spalle divisorie sfalsate e illuminazione Led opzionale, disponibili nelle finiture: essenze, laccati o nobilitati.



In the image above, 14 mm _ 9/16" raster shelves combine with 38 mm _ 1 1/2" shelves, expressing the system's compositional flexibility. The staggered dividers introduce a dynamic rhythm that animates the bookcase.

Nell'immagine sopra i ripiani Raster da 14 mm si integrano con i ripiani da 38 mm, esprimendo la flessibilità compositiva del sistema. Le spalle sfalsate introducono un ritmo dinamico che anima la regolarità della libreria.



Wine shelves _ Ripiani vineria

DIMENSIONS_DIMENSIONI:

	MM	INCHES		MM	INCHES	
L	202	7 15/16	H	80	3 1/8	
	282	11 1/8				
	442	17 3/8		D	361	14 3/16
	602	23 11/16				
	922	36 5/16				
	1242	48 7/8				

Inclined bottle racks in painted metal.

Ripiani porta bottiglie inclinati in metallo verniciato.



Glass shelves _ Ripiani in vetro

DIMENSIONS_DIMENSIONI:

	MM	INCHES		MM	INCHES	
L	202	7 15/16	H	12	1/2	
	282	11 1/8				
	442	17 3/8		D	280	11
	602	23 11/16			356	14
	922	36 5/16				
	1242	48 7/8				

Transparent glass shelves available in extra light or fumè finishes.

Ripiani in vetro trasparente disponibili in finiture extra chiaro o fumè.





Wooden side panel _ Spalle legno

DIMENSIONS_DIMENSIONI:

L 38 mm _
1 1/2"

D 304, 380 mm _
12, 14 15/16"

Standard wooden sides. Available in veneer, lacquered, or laminated finishes.

Spalle standard in legno, disponibili in finitura essenza, laccata o nobilitata.



Frame side panel _ Spalle telaio

DIMENSIONS_DIMENSIONI:

L 38 mm _
1 1/2"

D 304, 380 mm _
12, 14 15/16"

Metal frame sides, optionally available with or without glass panels and with or without LED lighting. Available in various metal finishes.

Spalle in telaio metallico, opzionali con o senza pannello in vetro e con o senza illuminazione LED. Disponibili nelle diverse finiture metalliche.



Initial/End side panels Sovraspalle iniziali/terminali

DIMENSIONS_DIMENSIONI:

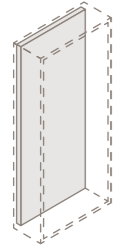
L 19 mm _
3/4"

D 304, 380 mm _
12, 14 15/16"

Initial/End side panels, required in configurations with "Puzzle" doors for completing the composition. Available in veneer, lacquered, or laminated finishes.

Sovraspalle in legno con di spessore 19 mm, sono necessarie in configurazioni con ante "Puzzle" per completare la composizione. Disponibili in finitura essenza, laccata o nobilitata.





Back panels _ Schienali

DIMENSIONS _ DIMENSIONI:

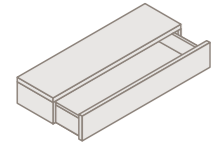
	MM	INCHES		MM	INCHES
L	202	7 15/16	H	295	11 5/8
	282	11 1/8		455	17 15/16
	442	17 3/8		615	24 3/16
	602	23 11/16		935	36 13/16
	922	36 5/16		1255	49 7/16
* D	1242	48 7/8		1575	62
				1895	74 5/8
				2215	87 3/16
				2535	99 13/16
				2695	106 1/8
			2855	112 3/8	

* Height only available up to _
Altezza disponibile solo fino a
 Max H 1255 mm_ 49 7/16"

Available in wood, melamine,
 fabric, lacquered glass, and tecnomarble.

*Disponibili in legno, nobilitato,
 tessuto, vetro verniciato e tecnomarmo.*



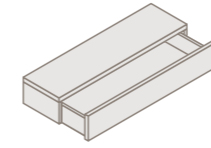
**Drawers _ Cassetti****DIMENSIONS_DIMENSIONI:**

	MM	INCHES		MM	INCHES
L	480	18 7/8	H	160	6 5/16
	640	25 3/16		240	9 7/16
	960	37		320	12 5/8
	1280	50 3/8			

D	270	10 5/8
	350	13 3/4

Wooden drawers, available in veneer, lacquered or melamine finishes.

Cassetti in legno, disponibili in finiture essenza, laccato o nobilitato.

**Drawers _ Cassetti****DIMENSIONS_DIMENSIONI:**

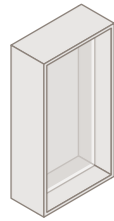
	MM	INCHES		MM	INCHES
L	922	36 5/16	H	198	7 13/16

D	340	13 3/8
----------	-----	--------

Wooden drawers, available with front in veneer, lacquered, glass, leather, or embossed eco-leather finishes. Handle type available in Cardea, Flush or Applique versions.

Cassetti in legno, disponibili con frontale in finiture essenza, laccato, vetro, pelle o ecopelle lavorata. Top in legno o ecopelle lavorata. Tipologia maniglia a scelta tra Cardea, Flush o Applique.





Glass partitions _ *Divisori in vetro*

DIMENSIONS _ DIMENSIONI:

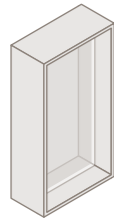
	MM	INCHES		MM	INCHES
L	202	7 15/16	H	295	11 5/8
	282	11 1/8		455	17 15/16
	442	17 3/8		615	24 3/16
	602	23 11/16		935	36 13/16
	922	36 5/16		1255	49 7/16
*	1242	48 7/8		1575	62
				1895	74 5/8
	D	229	9	2215	87 3/16
		267	10 1/2	2535	99 13/16
			2695	106 1/8	
			2855	112 3/8	

* Height only available up to _
Altezza disponibile solo fino a
 Max H 1255 mm_ 49 7/16"

Double-sided glass dividers, framed by 14 mm _ 9/16" thick wooden panels, with an 80 mm _ 3 1/8" projection from the bookcase on both sides. Frame available in wood veneer or lacquered finishes.

Divisori bifacciali in vetro, incorniciati da pannelli in legno di spessore 14 mm, con aggetto di 80 mm rispetto alla libreria su entrambi i lati. Cornice disponibile in finiture in essenza o laccate.





Display frames _ *Espositori*

DIMENSIONS _ DIMENSIONI:

	MM	INCHES		MM	INCHES
L	202	7 15/16	H	615	24 3/16
	282	11 1/8		935	36 13/16
	442	17 3/8		1255	49 7/16
D	304	12		1575	62
	380	14 15/16			

Display frames composed of a back panel and a 14 mm _ 9/16" thick frame, projecting 19 mm _ 3/4" from the bookcase.

Available in wood veneer or lacquered finishes.

Espositori composti da schienale e cornice di spessore 14 mm con aggetto di 19 mm rispetto alla libreria.

Disponibile in finiture essenze o laccate.



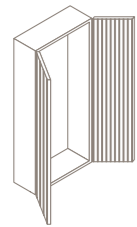
FUNCTIONAL ELEMENTS

ELEMENTI FUNZIONALI

The Crossing bookcase system is completed by functional elements designed to meet a variety of everyday and display needs. Solid or glass doors and dedicated compartments transform the bookcase into a versatile storage solution, capable of housing books, decorative objects, a home bar, or media equipment. Puzzle doors and modular accessories allow the creation of continuous or rhythmically segmented surfaces, where what is stored can remain concealed or become a focal point. The result is a fully bespoke bookcase, capable of dialoguing with the surrounding architecture and adapting harmoniously to any contemporary interior.

Il sistema delle librerie Crossing si completa con elementi funzionali pensati per rispondere alle diverse esigenze quotidiane e di rappresentanza. Ante cieche o trasparenti in vetro, divisori e vani dedicati trasformano la libreria in un contenitore versatile, capace di ospitare libri, oggetti decorativi, o home bar. Le ante Puzzle e gli accessori modulari permettono di creare superfici continue o ritmate, dove ciò che è custodito può restare celato o diventare protagonista dello spazio. Il risultato è una libreria sartoriale, capace di dialogare con l'architettura circostante e di adattarsi con armonia a qualsiasi ambiente contemporaneo.





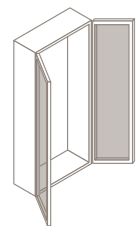
“Riga” doors _ Ante “Riga”

DIMENSIONS_DIMENSIONI:

	MM	INCHES		MM	INCHES
L	320	12 5/8	H	400	15 3/4
	400	15 3/4		480	18 7/8
	480	18 7/8		640	25 3/16
	640	25 3/16		960	37 13/16
D	35	1 3/8		1280	50 3/8
				1600	63

Slatted door with painted metal frame, glass panel available in transparent, fumè, or bronze finishes. Wooden slats available in veneer or lacquered finishes.

Struttura con telaio metallico verniciato, pannello in vetro trasparente, fumè o bronzo. Aste in legno disponibili in essenza o laccate.



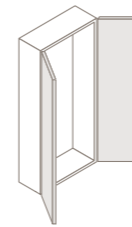
“Narcisse Day” doors _ Ante “Narcisse Day”

DIMENSIONS_DIMENSIONI:

	MM	INCHES		MM	INCHES
L	320	12 5/8	H	400	15 3/4
	400	15 3/4		480	18 7/8
	480	18 7/8		640	25 3/16
	640	25 3/16		960	37 13/16
D	22	7/8		1280	50 3/8
				1600	63

Door with painted metal frame, glass panel available in transparent, fumè or bronze finishes.

Struttura con telaio metallico verniciato, pannello in vetro trasparente, fumè o bronzo.



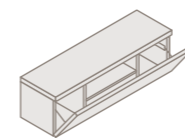
“Teke” doors _ Ante “Teke”

DIMENSIONS_DIMENSIONI:

L	Floor-Based _ A terra:	458 mm _ 18"
	Middle_Centrali:	618 mm _ 24 5/16"
H	Floor-Based _ A terra:	1879 mm, 74"
	Middle_Centrali:	467, 627 mm _ 18 3/8, 24 11/16"
D		50 mm _ 2"

Glass door available in extra light, fumè, or bronze finishes.

Ante in vetro extrachiario, fumè o bronzo.



Mini Bar

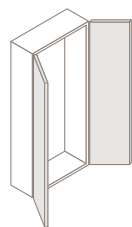
DIMENSIONS_DIMENSIONI:

L	1242 mm
H	438 mm
D	360, 436 mm

Mini bar with drop-down door, available with internal dividers, shelf, and eco-leather mats.

Mini bar con anta a ribalta, disponibile con divisori interni, mensola e tappetini in ecopelle.





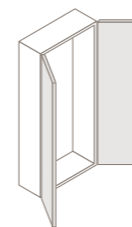
"Puzzle" doors _ Ante "Puzzle"

DIMENSIONS_DIMENSIONI:

	MM	INCHES	MM	INCHES
L	396	15 9/16	642	25 1/4
	476	18 3/4	962	37 7/8
	556	21 7/8	1282	50 1/2
	636	25 1/16	1602	63 1/16
D	42	1 5/8	2242	88 1/4
			2402	94 9/16
			2562	100 7/8
			2722	107 3/16
			2882	113 7/16

Doors with painted metal frame, available with solid panels in finishes including: cements, woven straws, wood veneers, lacquered colors, melamines, fabrics, or tecnomarbles. Also available in a glazed version with transparent, frosted, reflective, mirrored or painted glass.

Ante con telaio metallico verniciato, disponibili con pannelli ciechi con finiture: cementi, paglie, essenze, laccati, nobilitati, tessuti o tecnomarmi. Disponibile in versione vetrata con vetri trasparenti, acidati, riflettenti, a specchio, o verniciati.



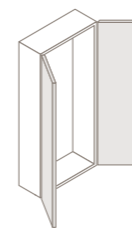
"First" doors _ Ante "First"

DIMENSIONS_DIMENSIONI:

	MM	INCHES	MM	INCHES
L	396	15 9/16	642	25 1/4
	476	18 3/4	962	37 7/8
	556	21 7/8	1282	50 1/2
	636	25 1/16	1602	63 1/16
D	42	1 5/8	2242	88 1/4
			2402	94 9/16
			2562	100 7/8
			2722	107 3/16
			2882	113 7/16

Doors with painted metal frame, available with solid panels in painted glass or mirror finishes.

Ante con telaio metallico verniciato, disponibili cieche, con finiture in vetro verniciato o specchio.



"Milano" doors _ Ante "Milano"

DIMENSIONS_DIMENSIONI:

	MM	INCHES	MM	INCHES
L	396	15 9/16	642	25 1/4
	476	18 3/4	962	37 7/8
	556	21 7/8	1282	50 1/2
	636	25 1/16	1602	63 1/16
D	42	1 5/8	2242	88 1/4
			2402	94 9/16
			2562	100 7/8
			2722	107 3/16
			2882	113 7/16

Solid doors with wooden panel, available in wood veneer or lacquered finishes.

Ante cieche con pannello in legno, disponibili con finiture in essenza o laccate.

BOOKCASES SYSTEM

ABACUS

ABACO
SISTEMA LIBRERIE

BOOKCASES SYSTEM

MODULES

MODULI
SISTEMA LIBRERIE

From full-height compositions, where vertical surfaces blend seamlessly with the wall to define the space in a continuous and harmonious way, to wall-mounted modules that play with solids and voids to create lightness and rhythm, and solutions designed to integrate more complex storage volumes, the Crossing bookcase system offers preconfigured modules capable of meeting all functional and stylistic requirements. Each module is designed to combine freely, shaping elegant, coherent, and customizable living systems.

Dalla composizione a tutta altezza, dove le superfici verticali si fondono con la parete definendo lo spazio in modo continuo e armonico, ai moduli sospesi che giocano con pieni e vuoti per creare leggerezza e ritmo, fino alle soluzioni dedicate all'integrazione dei volumi contenitivi più complessi, il sistema di librerie Crossing offre moduli preimpostati capaci di rispondere a tutte le esigenze funzionali e stilistiche. Ogni modulo è pensato per combinarsi liberamente, dando forma a sistemi giorno eleganti, coerenti e personalizzabili.

Bench compartment *Vano panca*

Niche bench module with cushion.
Modulo panca in nicchia, dotato di cuscino.



Art compartment *Vano arte*

Art module composed of two side panels, base, top, and back panel, with finishes of choice.
Modulo arte costituito da due spalle, basamento, coperchio e schienale, con finiture a scelta.



Display frame *Espositore*

Display module with 1 to 5 compartments, with 1 drawer per compartment.
Modulo espositore da 1 a 5 vani, con 1 cassetto per vano.



Slim niche *Nicchia stretta*

Narrow niche module with shelves and drawers.

Modulo nicchia stretta con mensole e cassetti.



Medium niche *Nicchia media*

Medium niche module with shelves and drawers.

Modulo nicchia media con mensole e cassetti.



Large niche *Nicchia larga*

Large niche module with shelves and drawers.

Modulo nicchia larga con mensole e cassetti.



Desk niche *Nicchia scrittoio*

Niche desk module with central drawer.

Modulo scrittoio in nicchia con piano, cassetto centrale.



Low compartment *Vano basso*

Low compartment module.
Modulo con vano basso.



TV compartment *Vano TV*

TV compartment module.
Modulo con vano TV.



TV + Low compartments *Vano TV + vano basso*

Complete module with TV and low compartments.
Modulo completo con vano TV e vano basso.



TV niche *Nicchia TV*

TV niche module with low storage unit.
Modulo nicchia TV con contenitore basso.



TV block *Blocco TV*

TV block module with low storage unit and wooden shelves.


Modulo blocco TV con contenitore basso e ripiani in legno.



Low display cases *Vetrinette basse*

Module with two low display cases with hinged doors.


Modulo con due vetrinette basse con ante battenti.



Suspended display case *Vetrinetta sospesa*

Module with one suspended display case with hinged doors.


Modulo con una vetrinetta sospesa con ante battenti.



Floor-standing display case *Vetrinetta a terra*

Module with one floor-standing display case with hinged doors.

Modulo con una vetrinetta da terra con ante battenti.



Glass living cabinet *Armadio living in vetro*

Storage unit module for the living area with Puzzle doors featuring a painted metal frame and glass panels available in transparent or frosted finishes.

Modulo armadio per zona living con ante Puzzle intelaiate in metallo verniciato con pannello in vetro in finiture trasparenti o acidate.



Living cabinet *Armadio living*

Storage unit module for the living area with Puzzle doors featuring a painted metal frame and panels available in concretes, woven straws, veneers, laquered colors, melamines, fabrics or tecnomarbles finishes.

Modulo armadio per zona living con ante Puzzle intelaiate in metallo verniciato con pannello in finiture in cementi, paglie, essenze, laccati, nobilitati, tessuti o tecnomarmi.



Mini Bar

Compact bar module with drop-down door, featuring an interior available with eco-leather mats, glass shelf, mirrored back panel, and LED lighting.

Modulo bar in versione compatta con anta a ribalta, interno disponibile con tappetini in ecopelle, ripiano in vetro, schienale a specchio e illuminazione led.



Display bar *Vetrina bar*

Bar module available with different types of hinged doors, featuring an interior with drawers, shelves, back panel in various finishes, and LED lighting.

Modulo bar disponibile con diverse tipologie di anta battente, interno con cassetti, ripiani, schienale in diverse finiture e luce Led.



Bar compartment *Vano bar*

Module with bar compartment.

Modulo con vano bar.



Bar niche *Nicchia bar*

Niche bar module complete with drop-down door storage unit, two drawers, and metal shelves.

Modulo bar a nicchia completo di contenitori con anta a ribalta, due cassetti e ripiani in metallo.



DOORWAYS

PORTALI

DOORWAYS

PORTALI

Misura Emme portals transform the passage between spaces into an architectural gesture. Integrated within the boiserie system, they redefine the wall as a continuous surface that opens naturally, preserving visual coherence and design precision.

Pivot and sliding solutions offer different interpretations of space: wide, scenographic openings or light, silent movements, always balancing architecture, materiality, and function.

I portali Misura Emme trasformano il passaggio tra gli ambienti in un gesto architettonico. Integrati nel sistema di boiserie, ridefiniscono la parete come una superficie continua che si apre con naturalezza, mantenendo coerenza e precisione progettuale.

Soluzioni a pivot e scorrevoli offrono diverse interpretazioni dello spazio: aperture ampie e scenografiche oppure movimenti leggeri e silenziosi, sempre nel segno dell'equilibrio tra architettura, materia e funzione.





Pivot

The pivot door is available with a 180° opening and can be configured with a single or double door. Typically integrated into the boiserie system, it can be produced in a framed version with a painted metal structure or in a frameless version.

The framed version echoes the design of Puzzle boiserie with framed panels and can include metal joints that divide the inserts while maintaining alignment with the wall paneling. This configuration allows the use of special finishes such as concrete or straw, as well as glass panels in transparent, frosted, or metal mesh finishes.

The frameless version, on the other hand, features wooden panels with continuous surfaces in wood veneer, lacquered, or melamine finishes, as well as slatted panels with vertical grooves.


The Pivot system offers a high level of customization, allowing different finishes on the two sides of the door. It can be designed full-height, from floor to ceiling, or with a fixed transom integrated into the upper boiserie paneling.

Il portale pivot è disponibile con apertura a 180° e può essere realizzato con anta singola o doppia. Generalmente integrato nel sistema di boiserie, può essere configurato in versione intelaiata con struttura in metallo verniciato oppure senza telaio.

La versione intelaiata riprende il disegno delle boiserie Puzzle con pannelli intelaiati e può includere fughe metalliche che suddividono gli inserti, mantenendo l'allineamento con la pannellatura della parete. Questa configurazione consente l'impiego di finiture speciali come cemento o paglia, oltre a pannelli in vetro con finiture trasparenti, acidate o con rete metallica interna.

La versione senza telaio prevede invece pannelli in legno con superficie continua in essenza, laccata o melaminica, oppure pannelli dogati con scanalature verticali.

Il sistema Pivot offre un'elevata possibilità di personalizzazione, con finiture differenti sui due lati dell'anta. Può essere realizzato a tutta altezza, da pavimento a soffitto, oppure con sopraluce fisso integrato nella pannellatura superiore della boiserie.



Sliding _ Scorrevole

Sliding doors feature a painted metal frame housing glass panels available in various finishes: transparent, frosted, or with integrated metal mesh. The system allows for multiple configurations, with single or double doors and compositions ranging from one to four or more panels, making it suitable for enclosing even large openings.

Doors run on single or double tracks, which can be ceiling-mounted, wall-mounted, or fully recessed into the ceiling for complete architectural integration. The system's versatility ensures seamless integration with boiserie, maintaining both aesthetic and functional coherence within the overall design.

I portali scorrevoli sono realizzati con telaio metallico verniciato che accoglie pannelli in vetro, disponibili in diverse finiture: trasparente, acidato o con rete metallica interna. Il sistema consente numerose configurazioni, con ante singole o doppie e composizioni da uno a quattro o più pannelli, permettendo di chiudere anche aperture di grandi dimensioni.

Le ante scorrono su binari singoli o doppi, installabili a soffitto, a parete oppure completamente incassati per una totale integrazione architettonica. La versatilità del sistema ne facilita l'abbinamento con le boiserie, mantenendo coerenza estetica e funzionale all'interno del progetto.



Pivot doors Porte pivot

The pivot door is an architectural element in dialogue with the wall. Integrated into the boiserie, it follows its rhythm and proportions, almost disappearing within the surface and revealing itself only at the moment of opening.

The 180° rotation expands the perception of space and introduces a new fluidity between rooms. Materials, finishes, and the possibility of customizing each side allow the door to respond to different spatial languages while maintaining a discreet and sophisticated presence.

La porta pivot è un elemento architettonico che dialoga con la parete. Inserita nella boiserie, ne riprende il ritmo e le proporzioni fino quasi a scomparire nella superficie, rivelandosi solo nel momento dell'apertura.

Il movimento a 180° amplifica la percezione dello spazio e introduce una nuova fluidità tra gli ambienti. Materiali, finiture e possibilità di personalizzazione su entrambi i lati permettono alla porta di interpretare linguaggi diversi, mantenendo una presenza discreta e sofisticata.



Full-height frameless double leaf pivot door with slatted finish in wood veneer.
The vertically grooved surface continues the rhythm of the boiserie, integrating the door seamlessly into the wall while preserving the material harmony of the composition.



*Portale pivot doppio non intelaiato a tutta altezza con finitura dogata in essenza.
La superficie scandita dalle doghe prosegue con continuità il disegno della boiserie,
integrando la porta nella parete e mantenendo l'armonia materica dell'insieme.*



Full-height single pivot door with transparent glass panel featuring an internal metal mesh. The metal mesh suspended within the glass filters the view and adds depth to the surface, transforming the passage into a discreet and sophisticated presence within the space.



Portale pivot a tutta altezza con anta singola in vetro trasparente con rete metallica interna. La trama metallica sospesa nel vetro filtra lo sguardo e aggiunge profondità alla superficie, trasformando il passaggio in una presenza discreta e sofisticata nello spazio.



Framed double pivot portal with transom integrated into the boiserie paneling.
Cement panels featuring a grid pattern of raised lines extend rhythmically from the boiserie to the door leaves, following the panel joints and creating a continuous, unified architectural surface across the entire wall.



Portale pivot doppio intelaiato con sopra luce integrato nella pannellatura boiserie.
I pannelli in cemento, caratterizzati da un disegno a griglia di linee in rilievo, si estendono con ritmo continuo dalla boiserie alle ante della porta, seguendo le fughe della pannellatura e creando una superficie architettonica unitaria e ininterrotta lungo tutta la parete.



Framed single pivot portal with wood veneer inserts.
The inserts follow the design of the boiserie, while the metal reveals precisely continue the panel divisions, maintaining visual continuity across the wall. A fixed transom, composed of framed boiserie panels, completes the portal and reinforces its architectural integration.



Portale pivot singolo intelaiato con inserti in essenza.
Gli inserti riprendono il disegno della boiserie mentre le fughe metalliche ne proseguono con precisione la suddivisione, mantenendo la continuità della pannellatura lungo la parete. Un sopra luce fisso, realizzato con i pannelli con telaio della boiserie, completa il portale e ne rafforza l'integrazione architettonica.



Sliding doors Porte scorrevoli


Sliding doors interpret space through lightness and transparency. Glass panels glide silently, shaping new perspectives and modulating the relationship between light and architecture.

Configurable in multiple compositions, they define wide and flexible openings while maintaining a constant dialogue with the boiserie system and the overall balance of the interior.

Le porte scorrevoli interpretano lo spazio con leggerezza e trasparenza.

I pannelli in vetro scorrono silenziosamente, disegnando nuove prospettive e modulando la relazione tra luce e architettura.

Configurabili in diverse composizioni, permettono di definire aperture ampie e flessibili, mantenendo un dialogo costante con il sistema di boiserie e con l'equilibrio complessivo dell'ambiente.



Framed sliding portal with double doors and two fixed panels.
Two sliding doors, flanked by fixed panels, glide along a ceiling-mounted track, while the glass with internal metal mesh creates a light texture that filters the view and discreetly defines the transition between spaces.



*Porte scorrevoli intelaiate con doppia anta e due pannelli fissi.
Due porte scorrevoli affiancate da pannelli fissi scorrono su binario a soffitto, mentre il vetro con rete metallica interna disegna una trama leggera che filtra lo sguardo e definisce con discrezione il passaggio tra gli ambienti.*



*Framed sliding double doors with two fixed panels.
The frosted glass surfaces softly diffuse light, while the overlapping sliding panels create a refined interplay of layers and depth. Suspended from a ceiling-mounted track, the portal defines the passage with discreet elegance and visual continuity.*



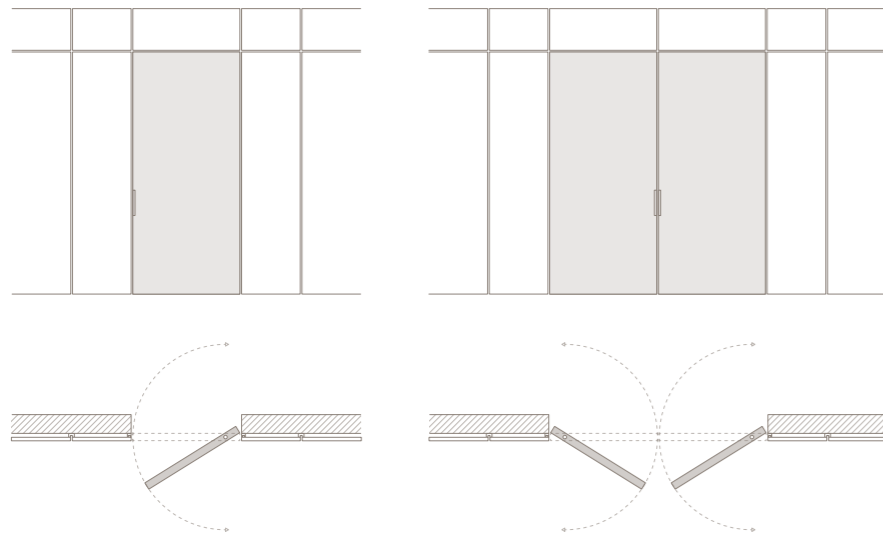
*Porte scorrevoli intelaiate con doppia anta e due pannelli fissi.
Le superfici in vetro acidato diffondono la luce con morbidezza, mentre la sovrapposizione delle ante scorrevoli genera un raffinato gioco di velature e profondità. Sospeso su binario a soffitto, il portale definisce il passaggio con eleganza discreta e continuità visiva.*

DOORWAYS ABACUS

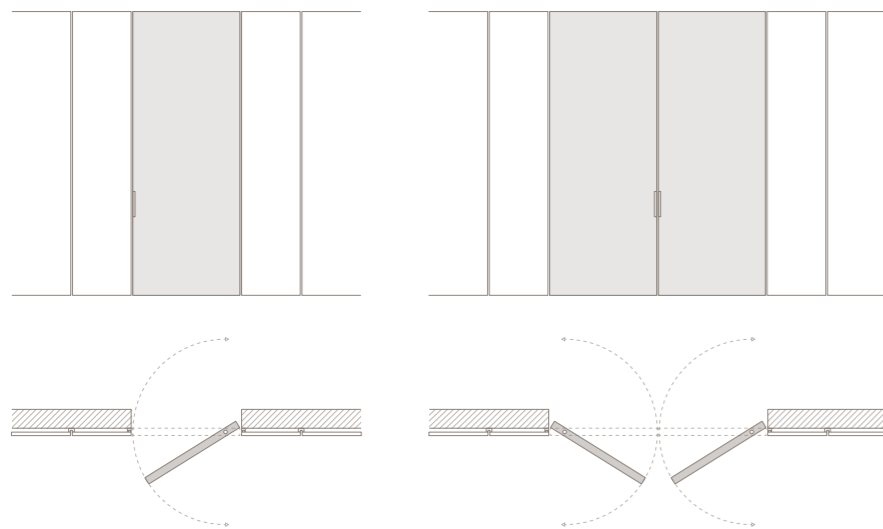
ABACO PORTALI

Doorways solutions _ Soluzioni passaggi porta

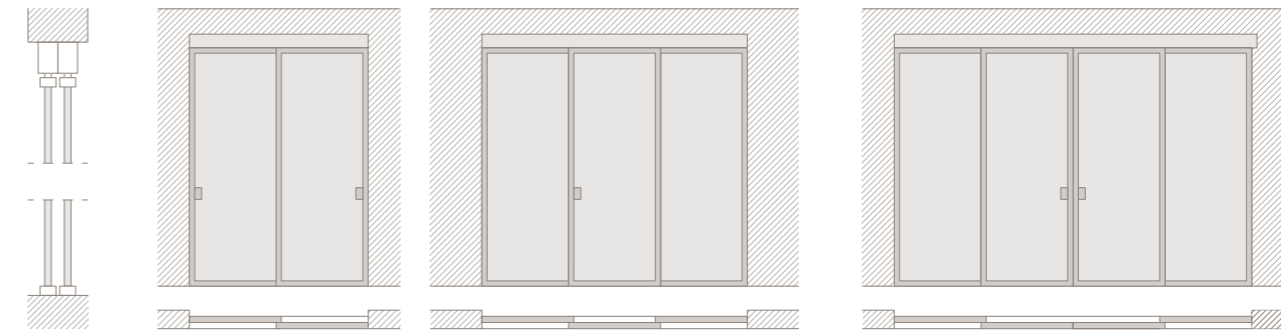
Pivot door with upper wall section
Porta pivot con fascia superiore



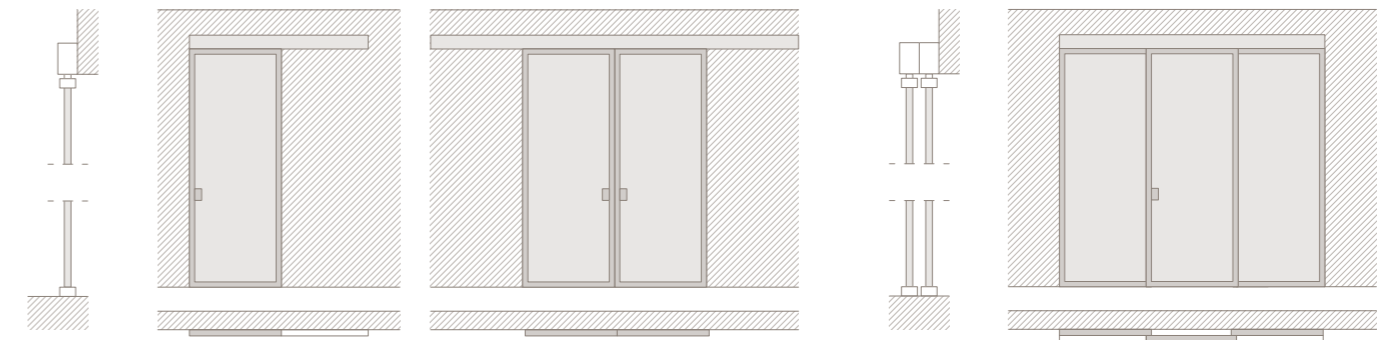
Full-height pivot door
Porta pivot a tutta altezza



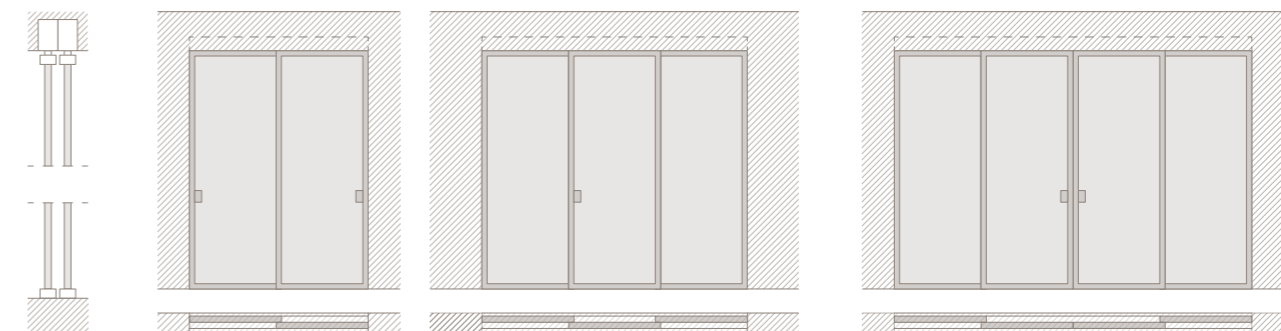
Opening-mounted sliding door
Porta scorrevole con fissaggio interno vano



Wall-mounted sliding door with 1 or 2 tracks
Porta scorrevole a 1 o 2 vie con fissaggio esterno vano

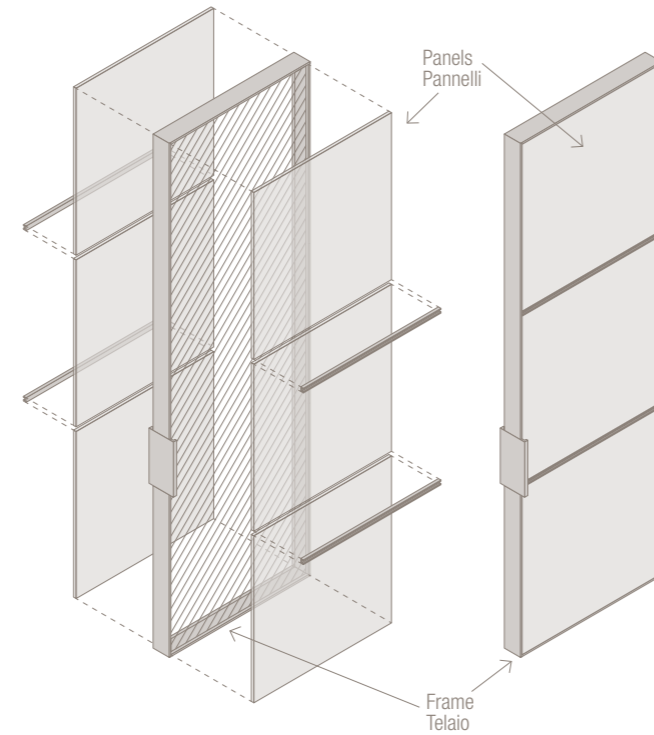
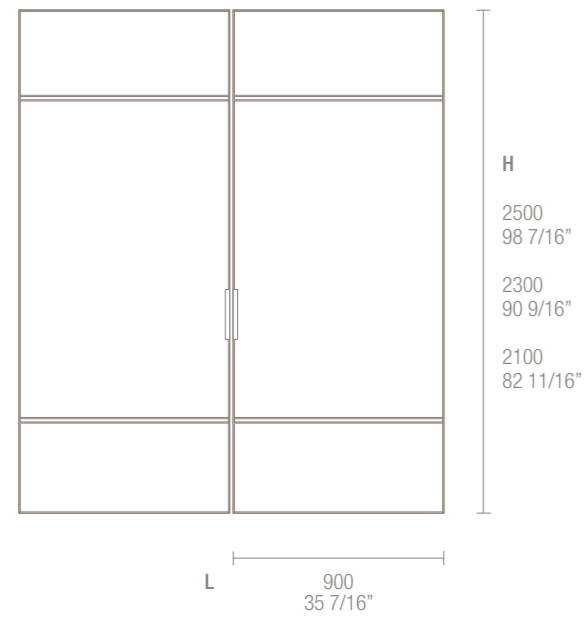


Recessed ceiling track sliding door
Portale scorrevole con incasso nel controsoffitto

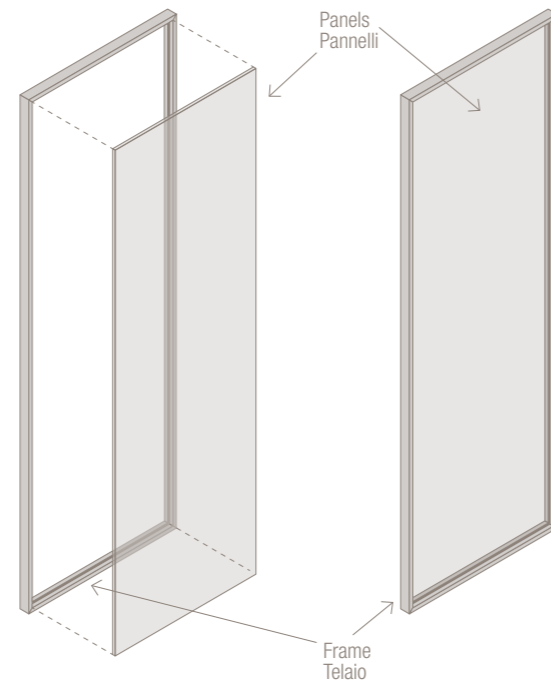
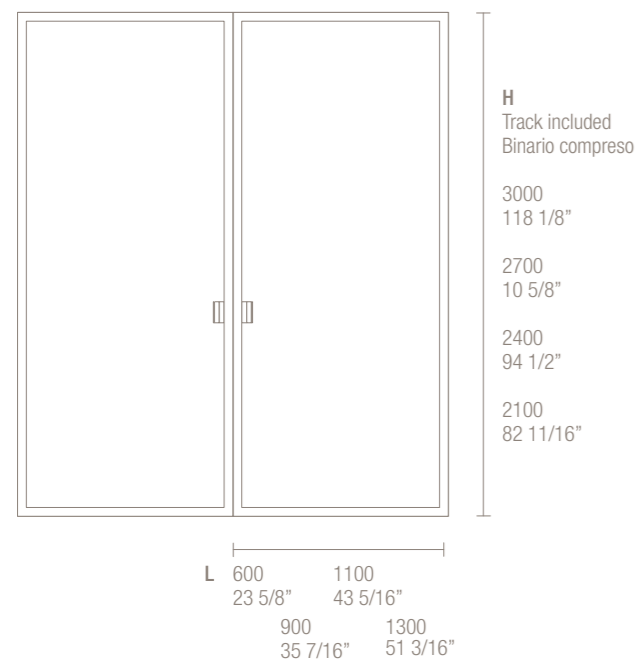


Door dimensions _ Dimensioni porte

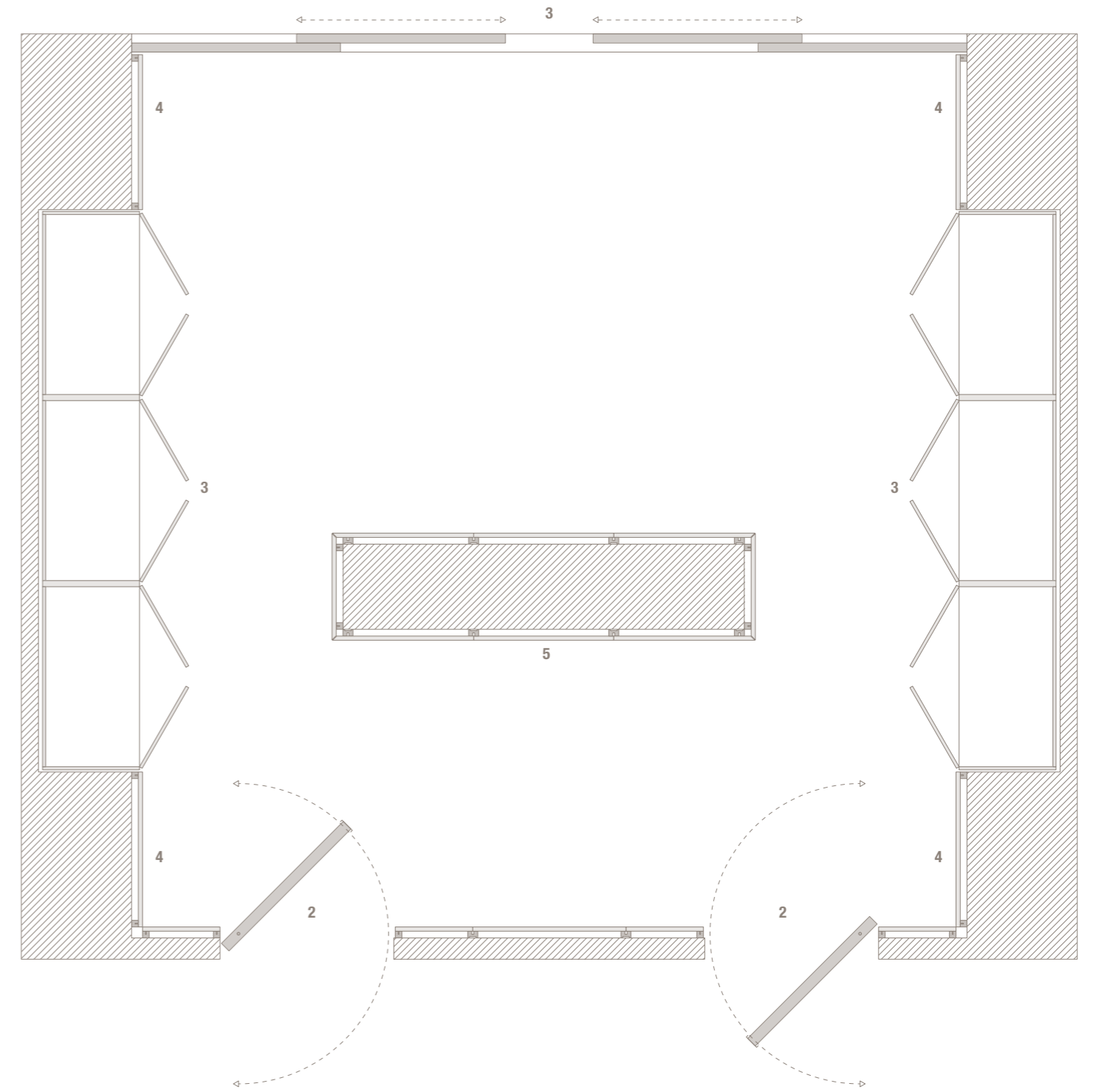
Pivot door _ Porta pivot



Sliding door _ Porta scorrevole



Using options _ Possibilità di utilizzo























































- 1 Sliding doors
Porte scorrevoli
- 2 Pivot doors
Porte pivot
- 3 Ante "Puzzle" per armadi
"Puzzle" doors for closets
- 4 Boiserie
- 5 Freestanding boiserie monolith
Monolite con boiserie

FINISHES

FINITURE

Finishes _ Finiture

MATT / GLOSS LACQUERED COLOURS _ COLORI LACCATI OPACHI / LUCIDI

					
01 Gesso	L01 Gesso	8B Caolino	L8B Caolino	9G Ostrica	L9G Ostrica
					
6B Grigio pietra	L6B Grigio pietra	14 Nero	L14 Nero	02 Talco	L02 Talco
					
9F Sand	L9F Sand	4G Argilla	L4G Argilla	8C Cappuccino	L8C Cappuccino
					
5B Grigio lava	L5B Grigio lava	72 Sabbia	L72 Sabbia	8A Beige	L8A Beige
					
9T Toffee	L9T Toffee	93 Melange	L93 Melange	13 Sepia	L13 Sepia
					
09 Wenge	L09 Wenge	94 Marsala	L94 Marsala	95 Ruggine	L95 Ruggie
					
9B Senape	L9B Senape	98 Oliva	L98 Oliva	9H Petrolio	L9H Petrolio
					
12 Vinaccia	L12 Vinaccia	68 Melanzana	L68 Melanzana	41 Blu notte	L41 Blu notte
					
8Z Bosco	L8Z Bosco	20 Greenblack	L20 Greenblack		

METAL LACQUERED COLOURS _ COLORI LACCATI METALLICI

		
7R Antiqued Brass <i>7R Ottone Anticato</i>	5R Antiqued Dark bronze <i>5R Dark Bronze Anticato</i>	6R Antiqued Grafite <i>6R Graphite Anticato</i>
		
96 Gunmetal <i>96 Canna di Fucile</i>	04 Bronze <i>04 Bronzo</i>	99 Titanio
		
07 Brass <i>07 Ottone</i>	05 Dark bronze	06 Graphite
		
11 Champagne silver	15 Champagne Gold	

Lacquered are available for:

Boiserie

- Panels
- Wooden shelves, tops and writing desks
- Back panels for "Teke" showcases

Storage units

- Storage unit structure
- Open storage units
- Over-panels and tops
- Shelves
- Back panels
- "Milano" wooden hinged doors
- Flap doors
- Drawers front

Bookcases

- Wooden bases, tops and shelves
- Raster shelves and side panels
- 38 mm / 19 mm side panels, over-panels
- Back panels
- Wooden drawers
- "Milano" hinged / flap doors
- "Puzzle" doors
- "Riga" doors

Doorways

- "Milano" doors
- "Puzzle" doors

I laccati sono disponibili per:

Boiserie

- Pannelli
- Mensole legno, piani e scrittoi
- Schienali per espositori "Teke"

Contentitori

- Struttura contenitori
- Contenitori a giorno
- Sovrappalle e piani superiori
- Ripiani
- Schienali
- Ante in legno "Milano", battente
- Ante a ribalta
- Frontale cassetti

Librerie


- Basi, coperchi e ripiani in legno
- Ripiani e spalle raster
- Spalle 38mm / 19mm, sovrappalle
- Schienali
- Cassetti in legno
- Ante "Milano", battente/ribalta
- Ante "Puzzle"
- Ante "Riga"

Portali

- Portali "Milano"
- Portali "Puzzle"

Finishes _ Finiture

VARNISHED GLASS / FROSTED VARNISHED GLASS _ VETRO VERNICIATO / VETRO ACIDATO VERNICIATO



Varnished and frosted varnished glasses are available for:

Boiserie
- Panels

Storage units
- Overhead side panels and tops
- Back panels
- Flap doors
- Drawers front

Bookcases
- Back panels
- "Puzzle" doors panels
- "First" glass doors

Doorways
- "Puzzle" doors

I vetri verniciati e i vetri acidati verniciati sono disponibili per:

Boiserie
- Pannelli


Contentori
- Sovraspalle e piani superiori
- Schienali
- Ante a ribalta
- Frontale cassetti

Librerie
- Schienali
- Ante con inserto "Puzzle"
- Ante vetro "First"

Portali
- Portali con inserto "Puzzle"

Finishes _ Finiture

TRANSPARENT GLASS _ VETRO TRASPARENTE



V00 Extra light
V00 Extra chiaro



V05 Fumè



V01 Bronzo

Transparent glasses are available for:

Boiserie

- Glass for "Teke" showcases

Storage units

- Shelves
- "Narcisse Day" hinged / flap doors
- "Riga" doors

Bookcases

- Glass for frame side panels
- Glass shelves
- "Narcisse Day" hinged / flap doors
- "Puzzle" glass doors
- "Riga" doors
- "Teke" doors

Doorways

- "Layer" hinged and sliding doors

I vetri trasparenti sono disponibili per:

Boiserie

- *Vetro espositori "Teke"*

Contenitori

- *Ripiani*
- *Ante "Narcisse Day", battente/ribalta*
- *Ante "Riga"*


Librerie

- *Vetro per spalle telaio*
- *Ripiani vetro*
- *Ante "Narcisse Day", battente/ribalta*
- *Ante "Puzzle" in vetro*
- *Ante "Riga"*
- *Ante "Teke"*

Portali

- *Portali ante "Layer" battenti e scorrevoli*

REFLECTIVE GLASS _ VETRO RIFLETTENTE



V18 Naturale



V04 Fumè



V03 Bronzo

Reflective glasses are available for:

Boiserie

- "Teke" showcases

Storage units

- "Narcisse Day" hinged / flap doors
- "Riga" doors

Bookcases

- Glass for frame side panels
- "Narcisse Day" hinged / flap doors
- "Puzzle" glass doors

Doorways

- "Layer" hinged and sliding doors

I vetri riflettenti sono disponibili per:

Boiserie

- *Vetro espositori "Teke"*

Contenitori

- *Ante "Narcisse Day", battente/ribalta*
- *Ante "Riga"*


Librerie

- *Vetro per spalle telaio*
- *Ante "Narcisse Day", battente/ribalta*
- *Ante "Puzzle" in vetro*

Portali

- *Portali ante "Layer" battenti e scorrevoli*

FROSTED GLASS _ VETRO ACIDATO



Sat Naturale



VBF Fumè



VBZ Bronzo

Frosted glasses are available for:

Storage units

- "Narcisse Day" hinged / flap doors

Bookcases

- Glass for frame side panels
- "Narcisse Day" hinged / flap doors
- "Puzzle" glass doors

Doorways

- "Layer" hinged and sliding doors

I vetri acidati sono disponibili per:

Contenitori

- *Ante "Narcisse Day", battente/ribalta*

Librerie


- *Vetro per spalle telaio*
- *Ante "Narcisse Day", battente/ribalta*
- *Ante "Puzzle" in vetro*

Portali

- *Portali ante "Layer" battenti e scorrevoli*

Finishes _ Finiture

MIRROR GLASS _ VETRO SPECCHIO



V07 Naturale



V16 Fumè



V08 Bronzo

MIRROR FROSTED GLASS _ VETRO SPECCHIO ACIDATO



V02 Naturale




V17 Fumè



V11 Bronzo

TEMPERED GLASS MIRROR _ VETRO SPECCHIO TEMPERATO



V21 Naturale



V22 Fumè



V23 Bronzo

Mirror glasses are available for:

Boiserie

- Panels

Storage units

- Back panels
- "Narcisse Day" hinged / flap doors
- Drawers front

Bookcases

- "Narcisse Day" hinged / flap doors
- "Puzzle" glass doors

I vetri specchio sono disponibili per:

Boiserie

- Pannelli


Contenitori

- Schienali
- Ante "Narcisse Day", battente/ribalta
- Frontale cassetti

Librerie

- Ante "Narcisse Day", battente/ribalta
- Ante "Puzzle" in vetro

MESH GLASS _ VETRO RETE



VBR Extralight

Mesh glasses are available for:

Doorways

- "Layer" hinged and sliding doors

I vetri rete sono disponibili per:

Portali

- Porte "Layer" battenti e scorrevoli

Finishes _ Finiture

VENEERS _ ESSENZE



50 Cenere oak
50 *Rovere cenere*



51 Black oak
51 *Rovere nero*

L51 Black oak
L51 *Rovere nero*




53 Elm grey
53 *Olmo grey*

L53 Elm grey
L53 *Olmo grey*



54 Eucalyptus
54 *Eucalipto*

L54 Eucalyptus
L54 *Eucalipto*



62 Ebony
62 *Ebano*

L62 Ebony
L62 *Ebano*



66 Tobacco
66 *Tabacco*

L66 Tobacco
L66 *Tabacco*



67 Canaletto walnut
67 *Noce canaletto*

Veneers are available for:

Boiserie

- Panels
- Wooden shelves, tops and writing desks
- Back panels for "Teke" showcases

Storage units

- Over-panels and tops
- Shelves
- Back panels
- "Milano" doors
- Flap doors front
- Drawers front

Bookcases

- Bases, tops and shelves
- Raster shelves and side panels
- 38 mm and over-panels
- Back panels
- Drawers
- "Milano" hinged / flap doors
- "Puzzle" doors
- "Riga" doors

Doorways

- "Milano" doors
- "Puzzle" doors

Le essenze sono disponibili per:

Boiserie

- Pannelli
- Mensole legno, piani e scrittoi
- Schienali per "Teke"

Contenitori

- Sovraspalle e piani superiori
- Ripiani
- Schienali
- Ante "Milano"
- Frontali ante a ribalta
- Frontali cassetti

Librerie

- Basi, coperchi e ripiani
- Ripiani e spalle raster
- Spalle 38mm e sovraspalle
- Schienali
- Cassetti
- Ante "Milano", battenti/ribalta
- Ante "Puzzle"
- Ante "Riga"


Portali

- Portali "Milano"
- Portali "Puzzle"

SLATTED _ DOGATI



R66 Tobacco millerighe



R54 Eucalyptus millerighe



R67 Noce Canaletto millerighe



R11 Champagne Silver millerighe



R15 Champagne Gold millerighe

Slatted are available for:

Boiserie

- Panels

Doorways

- "Milano" doors
- "Puzzle" doors

I Dogati sono disponibili per:

Boiserie

- Pannelli

Portali

- Portali "Milano"
- Portali "Puzzle"

Finishes _ Finiture

MELAMINES _ NOBILITATI



830 Cementino white



831 Cenera D'Alba



833 Noce Andalusia



832 Tabacco Roma



834 Graphite brown



835 Champagne era

879 Silk shantung
879 Shantung di seta

885 Primo Fiore

Melamines are available for:

Boiserie

- Panels
- Shelves, tops and writing desks
- Back panels for "Teke" showcases

Storage units

- Over-panels and tops
- Shelves
- Back panels
- "Milano" doors
- Flap doors front
- Drawers front

Bookcases

- Bases, tops and shelves
- Raster shelves and side panels
- 38 mm, 19 mm and over-panels
- Back panels
- Drawers
- "Milano" hinged / flap doors
- "Puzzle" doors
- "Riga" doors

Doorways

- "Milano" doors
- "Puzzle" doors

I nobilitati sono disponibili per:

Boiserie

- Pannelli
- Mensole, piani e scrittoi
- Schienali per "Teke"

Contenitori

- Sovraspalle e piani superiori
- Ripiani
- Schienali
- Ante "Milano"
- Frontali ante a ribalta
- Frontali cassetti

Librerie

- Basi, coperchi e ripiani
- Ripiani e spalle raster
- Spalle 38mm / 19mm, sovraspalle
- Schienali
- Cassetti
- Ante "Milano", battente/ribalta
- Ante "Puzzle"
- Ante "Riga"


Portali

- Portali "Milano"
- Portali "Puzzle"

VARNISHED METALS _ METALLI VERNICIATI



540 Gesso

538 Black
538 Nero542 Glossy gunmetal
542 Canna di fucile lucido541 Champagne Gold
541 Champagne oro534 Champagne silver
534 Champagne argento524 Gunmetal
524 Canna di fucile528 Bronze
528 Bronzo533 Brass
533 Ottone

532 Graphite



531 Dark bronze

537 Antiqued brass
537 Ottone anticato536 Antiqued graphite
536 Graphite anticato535 Antiqued dark bronze
535 Dark bronze anticato

Metals are available for:

Boiserie:

- Panels frame
- Fillers
- Metal shelves

Storage units:

- Flap doors frame
- Drawers frame
- "Riga" doors frame
- "Narcisse Day" doors frame

Bookcases:

- "Puzzle" doors frame
- "Riga" doors frame
- "Narcisse Day" doors frame

Doorways:

- "Puzzle" doors frame
- "Layer" doors frame

I metalli sono disponibili per:

Boiserie:

- Telaio pannelli
- Tamponamenti
- Mensole in metallo

Contenitori:

- Telaio ante a ribalta
- Telaio cassetti
- Telaio ante "Riga"
- Telaio ante "Narcisse Day"

Librerie:

- Telaio ante "Puzzle"
- Telaio ante "Riga"
- Telaio ante "Narcisse Day"

Portali:

- Telaio portali "Puzzle"
- Telaio portali "Layer"

Finishes _ Finiture

TECNOMARBLE _ TECNOMARMI



T06 Saint Denis



T01 Calacatta Smooth Grey vein Matt



T02 Calacatta Oro Glossy



T03 Dream Arabesque Glossy



T05 Sahara Noir Glossy

Tecnomarbles are available for:

Boiserie
- Panels

Storage units
- Back panels

Bookcases
- Back panels
- "Puzzle" doors

Doorways
- "Puzzle" doors

I tecnomarmi sono disponibili per:

Boiserie
- Pannelli

Contenitori
- Schienali

Librerie
- Schienali
- Ante "Puzzle"

Portali
- Portali "Puzzle"

WOVEN STRAW _ PAGLIA INTRECCIATA



CP grey - Woven straw
CP grey - Paglia intrecciata

Woven straws are available for:

Boiserie
- Panels

Bookcases
- "Puzzle" doors

Doorways
- "Puzzle" doors

Le paglie intrecciate sono disponibili per:

Boiserie
- Pannelli

Librerie
- Ante "Puzzle"

Portali
- Portali "Puzzle"

CONCRETE _ CEMENTO



CM cemento naturale



CQ Cemento naturale square - NEW

Concretes are available for:

Boiserie
- Panels

Storage units
- Tops

Bookcases
- "Puzzle" doors

Doorways
- "Puzzle" doors

I cementi sono disponibili per:

Boiserie
- Pannelli

Contenitori
- Piani superiori

Librerie
- Ante "Puzzle"

Portali
- Portali "Puzzle"

FABRICS _ TESSUTI



Scan the code to view all fabrics.

Scansiona il codice per vedere tutti i tessuti

Fabrics are available for:

Boiserie
- Panels

Bookcases
- "Puzzle" doors

Doorways
- "Puzzle" doors

I tessuti sono disponibili per:

Boiserie
- Pannelli

Librerie
- Ante "Puzzle"

Portali
- Portali "Puzzle"

Concept, art direction

MisuraEmme Studio
Studio 63

Styling

MisuraEmme Studio

Render

From p.06 to p.75
Studio 63 by Alessio Tavera

From p.78 to p.233
MisuraEmme Studio by Alessio Bruno

Graphic and illustrations

MisuraEmme Studio by Alessio Bruno

Printing

Sincromia

Copyright

MisuraEmme



The mark of
responsible forestry

Cerca prodotti certificati
FSC®



Made in Italy - ODBOBD

MisuraEmme® S.p.A.

Via IV Novembre, 72
22066 Mariano Comense (CO)
Tel. +39 031.754111
Fax. +39 031.744437
info@misuraemme.it
www.misuraemme.it

MisuraEmme® si riserva il diritto di apportare ogni modifica mirata al miglioramento funzionale e qualitativo dei propri prodotti.
Testi e disegni presenti in questo stampato hanno scopo divulgativo, per ogni aspetto tecnico e dimensionale fare riferimento ai listini aziendali e relativi aggiornamenti.

MisuraEmme® reserves the right at all time to apply modifications for the functional or qualitative improvement of its products. Text and drawings present in this brochure have a divulgative purpose, for every technical and dimensional aspect please refer to the company's price lists and their relative updatings.