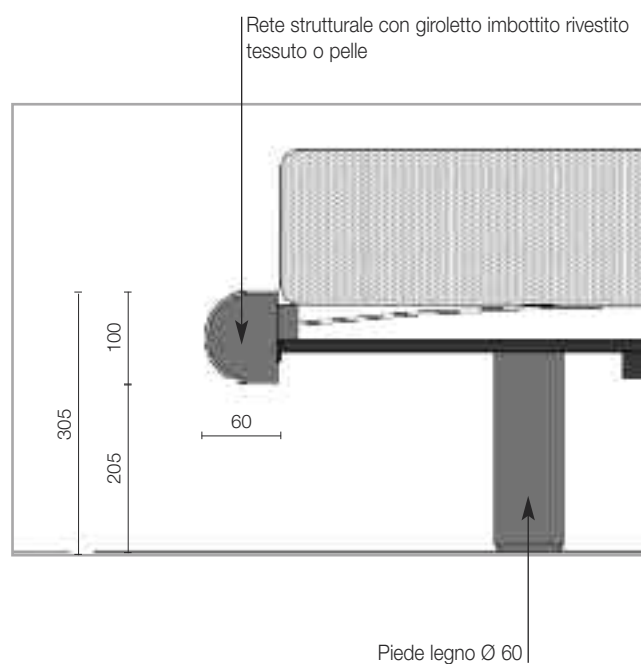
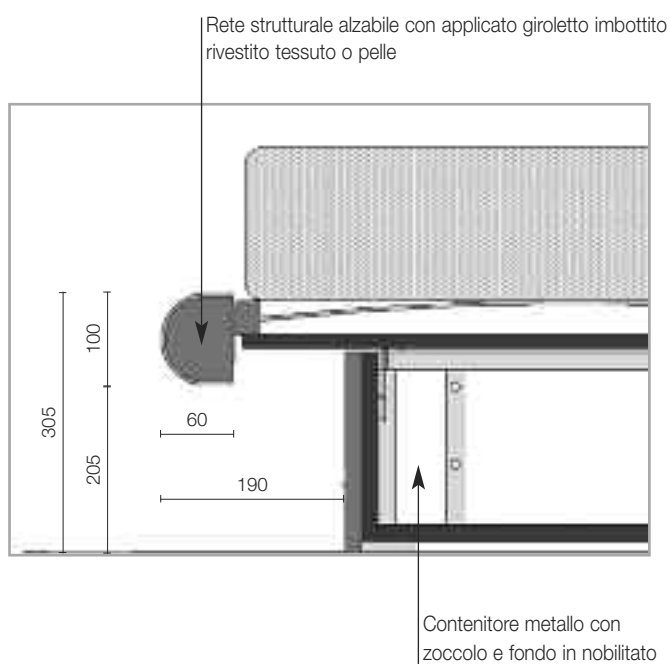

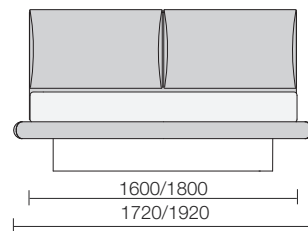


# BEATRICE



## SCHEDA PRODOTTO

### TESTATA

Pannello in nobilitato spess.25mm. rivestito con lastra in poliuretano espanso densità 30 Kg mc e copertura con accoppiato di vellutino spess. 3mm.

Meccanismo reclinabile a 5 posizioni in acciaio zincato. Cerniera di rotazione pannelli reclinabili in alluminio anodizzato naturale.

Rivestimento in tessuto o pelle applicato con velcro.

Cuscini testata: imbottitura con falda di ovatta sintetica da 400gr.mq. accoppiata a tela di cotone bianco.

Rivestimento in tessuto o pelle sfoderabile

### Fissaggio testata:

- versione con rete piana strutturale e piedi: squadre in acciaio verniciato con innesto per pannello testata e fissaggio ai traversi.

- versione contenitore: fissaggio alla struttura in metallo del contenitore.

### CONTENITORE IMBOTTITO

Gabbia in tubolare quadro di acciaio verniciato nero. Zoccolo in agglomerato nobilitato finiture noce, rovere melange, brown (in esaurimento) o laccato opaco.

Fondo compreso in agglomerato nobilitato finitura greige. Rete in acciaio verniciato nero con doghe in multistrati di faggio verniciate trasparente.

Pantografo per rete alzabile in acciaio zincato con pistoni 1350 nw. Attenzione: i pistoni del meccanismo alzabile sono predisposti per alzare la rete con il peso del materasso. Alzare solo con il materasso appoggiato. Se si toglie il materasso tenere la rete in posizione alzata.

Giroletto in MDF 60xH.100mm. ricoperto con lastra di poliuretano espanso di 10mm. accoppiato con vellutino. Rivestimento sfoderabile in tessuto o pelle.

Il giroletto è fissato alla rete e si solleva contemporaneamente. Vano utile interno contenitore: 1280x1800xH.180mm.

### GIROLETTO IMBOTTITO RETE PIANA STRUTTURALE

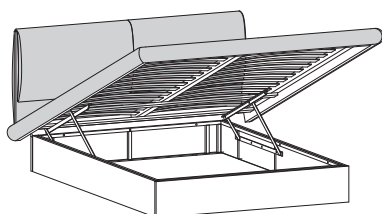
Giroletto in MDF 60xH.100mm. ricoperto con lastra di poliuretano espanso di 10mm. accoppiato con vellutino. Rivestimento sfoderabile in tessuto o pelle.

Rete in legno strutturale con fissati traversi in acciaio verniciato per aggancio piedi e testata (per caratteristiche rete vedi capitolo reti).

Piedi in legno rotondi Ø 60mm.

## Contenitore imbottito

Pannelli testata reclinabili in 5 posizioni.  
 Rivestimenti in tessuto o pelle sfoderabile.  
 Compreso di fondo contenitore in finitura nobilitato greige.  
 Zoccolo in finitura nobilitato: noce, rovere melange, brown (in esaurimento), laccato opaco.  
 NB: specificare nell'ordine finitura zoccolo.



Dimensioni materasso 1600 x 2000  
 Dimensioni letto L x P 1720 x 2200

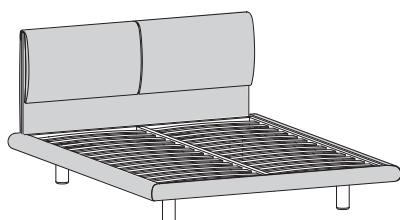
Codice	BT1A
--------	------

### Giroletto e testata

cat. A  
 cat. B  
 cat. C+Ecopelle  
 cat. D  
 cat. I  
 cat. H Pelle

## Giroletto imbottito rete piana strutturale

Pannelli testata reclinabili in 5 posizioni.  
 Rivestimenti in tessuto o pelle sfoderabile.  
 Piedi rotondi Ø 60mm. nelle finiture: noce, rovere melange, brown (in esaurimento), laccato opaco.  
 NB: specificare nell'ordine finitura piedi.



Dimensioni materasso	1600 x 2000	1800 x 2000
Dimensioni letto L x P	1720 x 2200	1920 x 2200

Codice	BT1B	BT3B
--------	------	------

### Giroletto e testata

cat. A  
 cat. B  
 cat. C+Ecopelle  
 cat. D  
 cat. I  
 cat. H Pelle

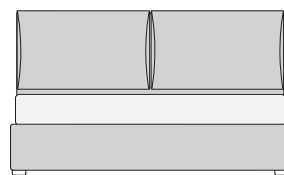
Dimensioni materasso	1600 x 2100	1800 x 2100
Dimensioni letto L x P	1720 x 2300	1920 x 2300

Codice	BT4B	BT6B
--------	------	------

### Giroletto e testata


cat. A  
 cat. B  
 cat. C+Ecopelle  
 cat. D  
 cat. I  
 cat. H Pelle

# BEATRICE H. 250



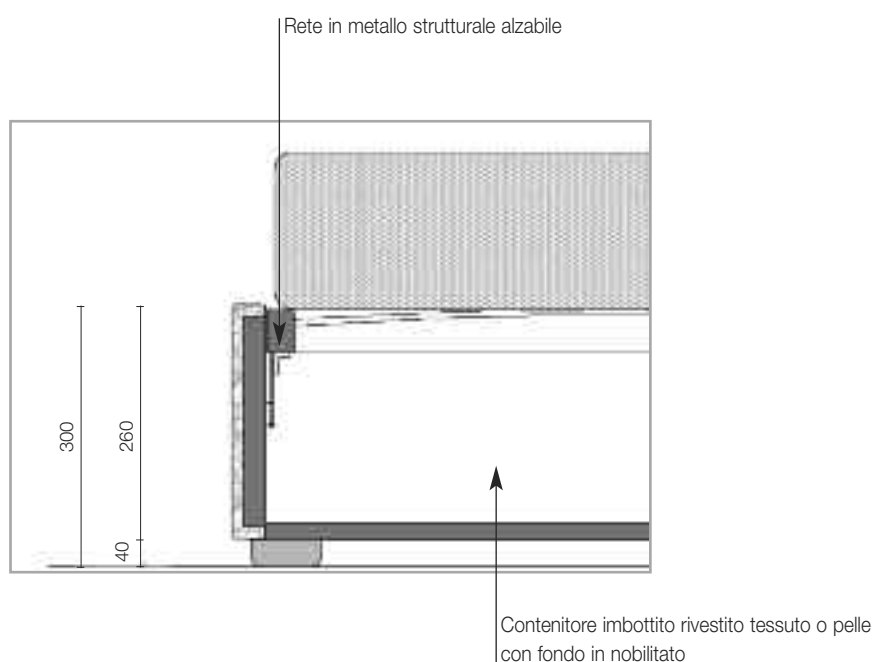
1690

960



300

2180



Rete in metallo strutturale alzabile

300

260

40

Contenitore imbottito rivestito tessuto o pelle  
con fondo in nobilitato

## SCHEDA PRODOTTO

### TESTATA

Pannello in nobilitato spess.25mm. rivestito con lastra in poliuretano espanso densità 30 Kg mc e copertura con accoppiato di vellutino spess.3mm.

Meccanismo reclinabile a 5 posizioni in acciaio zincato. Cerniera di rotazione pannelli reclinabili in alluminio anodizzato naturale.

Rivestimento in tessuto o pelle applicato con velcro.

Cuscini testata: imbottitura con falda di ovatta sintetica da 400gr.mq. accoppiata a tela di cotone bianco.

Rivestimento in tessuto o pelle sfoderabile.

### CONTENITORE IMBOTTITO

Struttura in agglomerato nobilitato greige rivestito esternamente con lastra di poliuretano espanso e accoppiato con vellutino.

Rivestimento sfoderabile in tessuto o pelle.

Fondo compreso in agglomerato nobilitato finitura greige.

Rete in metallo con doghe in multistrati di faggio verniciate trasparente.

Pantografo per rete alzabile in acciaio zincato con pistoni 1100 nw.

Attenzione: i pistoni del meccanismo alzabile sono predisposti per alzare la rete con il peso del materasso.

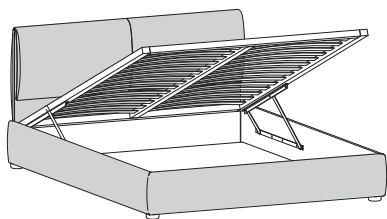
Alzare solo con il materasso appoggiato. Se si toglie il materasso tenere la rete in posizione alzata.

Vano utile interno contenitore: 1580x1980xH.210mm.

# BEATRICE H. 250

## Contenitore imbottito

Pannelli testata reclinabili in 5 posizioni.  
Rivestimento in tessuto o pelle sfoderabile.  
Fondo contenitore in finitura nobilitato greige.



Dimensioni materasso 1600 x 2000  
Dimensioni letto L x P 1690 x 2180

<b>Codice</b>	<b>BT1C</b>
---------------	-------------

## Giroletto e testata

cat. A  
cat. B  
cat. C+Ecopelle  
cat. D  
cat. I  
cat. H Pelle