


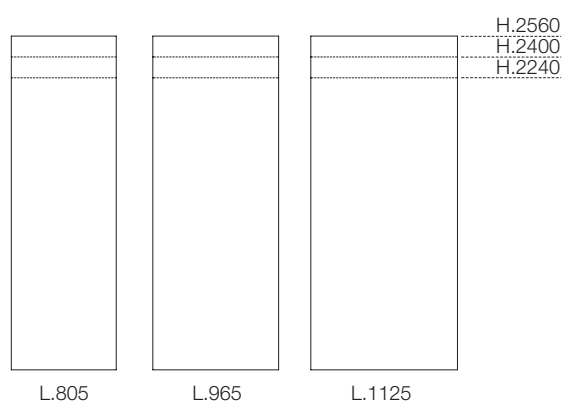
MILANO

Tipologie di apertura:
SCORREVOLE



Sezione**Dimensioni**

Spessore 22mm.

**Finiture**

- Laccato opaco Gesso 01.
- Laccato opaco colori.
- Laccato lucido Gesso 01L
- Laccato lucido colori

Maniglie

- Throw
- N3
- Regula
- Y
- K
- Z
- V

Note tecniche

- Fornita con carrelli di scorrimento.
- Fornita con raddrizzante.
- Con addebito: rallentatore scorrimento anta.

Riduzioni

- In larghezza con addebito
- In altezza con addebito

Tipologie di apertura:
BATTENTE

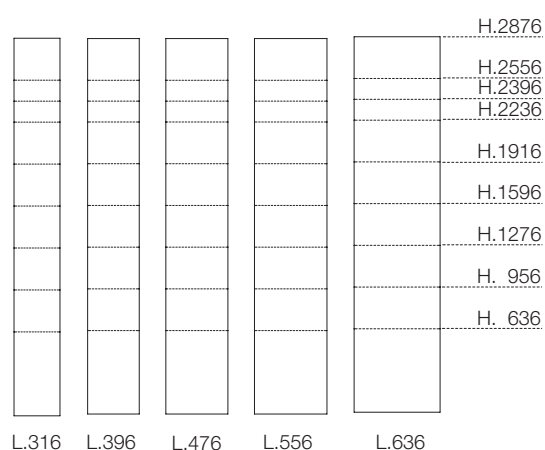


Sezione



Dimensioni

Spessore 22mm.



Finiture

- Laccato opaco Gesso 01
- Laccato opaco colori
- Laccato lucido Gesso 01L
- Laccato lucido colori

Maniglie

- Mix
- Per
- Ashi
- Regula
- Y
- K
- Z
- Pull (coppia)
- Shap
- S
- V
- L
- Split (coppia)
- M

Note tecniche

- Fornita con n° 5 cerniere chiusura SOFT di serie (per H.2236 - 2396 - 2556 - 2876mm.)
- Maniglia montata su anta destra, coppia maniglie a richiesta con addebito.
- Laccata su due lati.
- Per ante in H.636 - 956 - 1276 - 1596 - 1916mm. non è possibile il montaggio delle maniglie: Shap, V e Split.
- Su un modulo è possibile il montaggio di due ante di larghezze diverse.
Es: modulo L.800mm. anta L.476 + L.316mm.

Riduzioni

- In larghezza con addebito
- In altezza con addebito