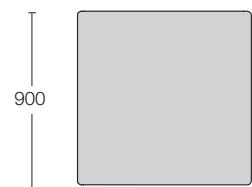
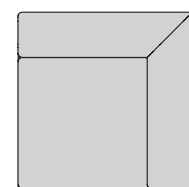
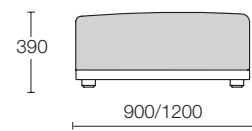
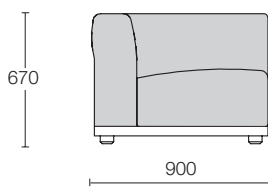
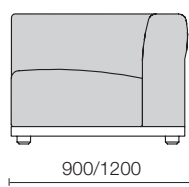
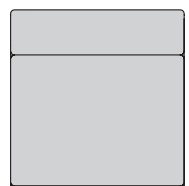
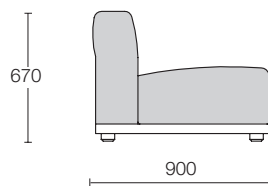
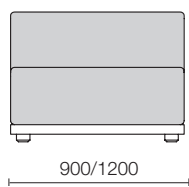


SITIN



Sistema di elementi accostabili componibili formati da pianali in legno laccato sui quali sono montate le cuscinate.

Le cuscinate comprendono elementi centrali, angolari, terminali e pouff.

A completamento del sistema, possono essere accostati lateralmente e posteriormente alle sedute, elementi libreria e tavolini sempre in legno laccato.

SCHEDA PRODOTTO

PIANALI

Disponibili nelle misure L.900 x 900mm. e L.1200 x 900mm.

Sono realizzati in agglomerato superleggero spessore 50mm. nobilitato tupan per laccatura opaca o lucida nei colori di campionario.

Piedi in materiale plastico.

Completi di piastre in metallo per la giunzione dei vari elementi.

CUSCINATURE

Sedute realizzate con inserto in legno e un blocco di poliuretano espanso a densità differenziate, con copertura in fibra di dacron.

Schienale e braccioli realizzati con inserto in legno e metallo con cinghie elastiche, volume di poliuretano espanso sagomato e copertura in fibra di dacron.

Le cuscinate sono fissate ai pianali mediante volantini e sono facilmente smontabili senza attrezzi.

Tutte le fodere in tessuto ed ecopelle sono sfilabili.

Rivestimento in pelle non sfoderabile.



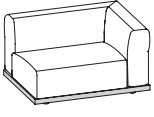
ELEMENTI LIBRERIA

Sono realizzati in agglomerato di legno superleggero spessore 50mm. rivestiti tupan per laccatura opaca o lucida.

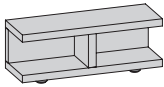
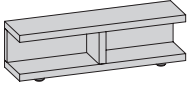
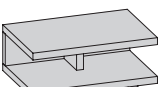
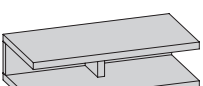
Sono composti da un piano base, un top, uno schienale e una spalletta centrale. L' altezza è di 370mm.

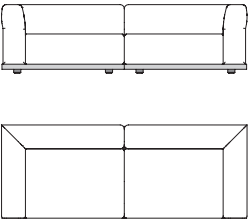
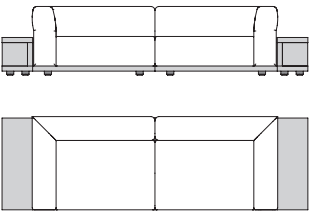
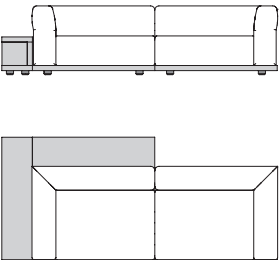
Piedi in materiale plastico.

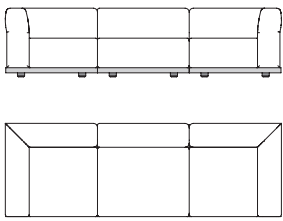
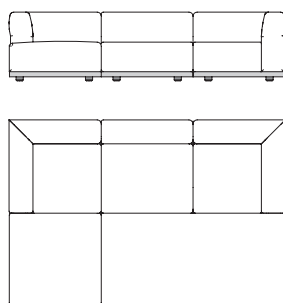
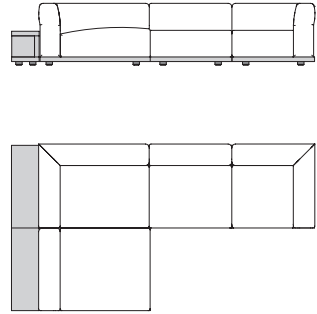
Le due lunghezze disponibili, 900 e 1200mm., permettono di comporre librerie lineari o ad angolo attorno agli imbottiti.

			Codice	Cat.A	Cat.B	Cat.C + Ecopelle	Cat.D	Cat.I	Cat.E	Cat.F	Cat.H
Elemento centrale		BASE Laccato opaco Laccato lucido	ST09C								
L.900 P.900 H.670mm.											
Elemento terminale / angolo		BASE Laccato opaco Laccato lucido	ST09T								
DX (SX simmetrico)		Laccato opaco Laccato lucido	ST09A								
L.900 P.900 H.670mm.											
Elemento profondo		BASE Laccato opaco Laccato lucido	ST09LC								
L.900 P.1200 H.670mm.											
Elemento centrale		BASE Laccato opaco Laccato lucido	ST12C								
L.1200 P.900 H.670mm.											
Elemento terminale / angolo		BASE Laccato opaco Laccato lucido	ST12T								
DX (SX simmetrico)		Laccato opaco Laccato lucido	ST12A								
L.1200 P.900 H.670mm.											
Pouf		BASE Laccato opaco Laccato lucido	ST09P								
L.900 P.900 H.390mm.											
Pouf		BASE Laccato opaco Laccato lucido	ST12P								
L.1200 P.900 H.390mm.											

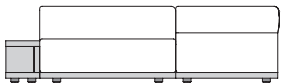
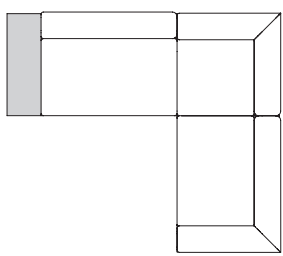

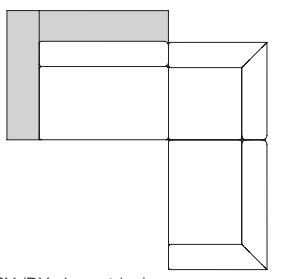

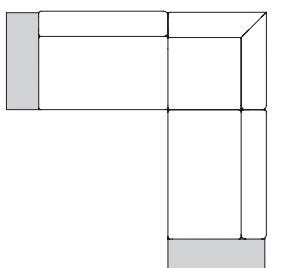
Per il metraggio del tessuto cliente differente dalla tinta unita consultare l'azienda.
Sinistro o destro si intende la posizione del bracciolo guardando frontalmente l'elemento.
La versione in pelle non è sfoderabile.

DESCRIZIONE	GRAFICO	Codice	Laccato opaco	Laccato lucido
Elementi libreria Da utilizzare in accostamento alle sedute.		L. 900 P.300 H.370mm.	STL093	
		L.1200 P.300 H.370mm.	STL123	
		L. 900 P.600 H.370mm.	STL096	
		L.1200 P.600 H.370mm.	STL126	

	Codice	Cat.A	Cat.B	Cat.C + Ecopelle	Cat.D	Cat.I	Cat.E	Cat.F	Cat.H
<p>Composizione 01</p>  <p>ELEMENTI LEGNO</p> <p>Laccato opaco Laccato lucido</p> <p>L.2400 P.900 H.670mm.</p>	COMP01								
<p>Composizione 02</p>  <p>ELEMENTI LEGNO</p> <p>Laccato opaco Laccato lucido</p> <p>L.3000 P.900 H.670mm.</p>	COMP02								
<p>Composizione 03</p>  <p>ELEMENTI LEGNO</p> <p>Laccato opaco Laccato lucido</p> <p>L.2700 P.1200 H.670mm.</p>	COMP03								

	Codice	Cat.A	Cat.B	Cat.C + Ecopelle	Cat.D	Cat.I	Cat.E	Cat.F	Cat.H
<p>Composizione 04</p>  <p>ELEMENTI LEGNO</p> <p>Laccato opaco Laccato lucido</p> <p>L.2700 P.900 H.670mm.</p>	COMP04								
<p>Composizione 05</p>  <p>SX (DX simmetrico)</p> <p>ELEMENTI LEGNO</p> <p>Laccato opaco Laccato lucido</p> <p>L.2700 P.1800 H.670mm.</p>	COMP05								
<p>Composizione 06</p>  <p>SX (DX simmetrico)</p> <p>ELEMENTI LEGNO</p> <p>Laccato opaco Laccato lucido</p> <p>L.3300 P.1800 H.670mm.</p>	COMP06								

Codice	Cat.A	Cat.B	Cat.C + Ecopelle	Cat.D	Cat.I	Cat.E	Cat.F	Cat.H
Composizione 07								
								
SX (DX simmetrico)			ELEMENTI LEGNO					
L.2700 P.2400 H.670mm.			Laccato opaco Laccato lucido		COMP07			
Composizione 08								
								
SX (DX simmetrico)			ELEMENTI LEGNO					
L.3600 P.2100 H.670mm.			Laccato opaco Laccato lucido		COMP08			
Composizione 09								
								
SX (DX simmetrico)			ELEMENTI LEGNO					
L.2700 P.3000 H.670mm.			Laccato opaco Laccato lucido		COMP09			

Codice	Cat.A	Cat.B	Cat.C + Ecopelle	Cat.D	Cat.I	Cat.E	Cat.F	Cat.H
Composizione 10								
								
								
<p>SX (DX simmetrico)</p> <p>L.2400 P.2100 H.670mm.</p>			<p>ELEMENTI LEGNO</p> <p>Laccato opaco Laccato lucido</p>		COMP10			
Composizione 11								
								
								
<p>SX (DX simmetrico)</p> <p>L.2400 P.2100+300 H.670mm.</p>			<p>ELEMENTI LEGNO</p> <p>Laccato opaco Laccato lucido</p>		COMP11			
Composizione 12								
								
								
<p>SX (DX simmetrico)</p> <p>L.2400 P.2400 H.670mm.</p>			<p>ELEMENTI LEGNO</p> <p>Laccato opaco Laccato lucido</p>		COMP12			