

TAO DAY

Design: MAURO LIPPARINI

Il sistema TAO DAY può avere molteplici soluzioni, ottenute componendo in modo differente gli elementi, proposti in diverse dimensioni e laccature opache, lucide ed essenze.



FINITURE:

Finitura laccato opaco su nobilitato carta melamminica: verniciatura pigmentata all'acqua semiopaca poro chiuso.

Finitura laccato lucido su carta melamminica: verniciatura poliestere con finitura superficiale pigmentata poliuretanica alto lucido poro chiuso brillantata.

Finitura noce: verniciatura semitrasparente acrilica opaca poro aperto.

Finitura rovere melange: spazzolato; verniciatura semitrasparente acrilica semiopaca poro aperto.

PANNELLATURA "00"/"80" E PANNELLI TV

Pannello a particelle di legno classe E1 spess.25mm. impiallacciato rovere o noce con venatura orizzontale, oppure pannello a particelle di legno classe E1 spess.25mm. rivestito carta melamminica.

Bordi: in tranciato di rovere, oppure noce spess.1mm. spazzolato oppure pigmentato poro aperto.

Ferramenta: agganci in trafilato di alluminio (UNI 6060) anodizzato naturale e supporti con regolazioni in ferro zincato.

Profili di chiusura pannellatura "80": in alluminio trafilato (UNI 6060) impiallacciato rovere o noce oppure verniciato. Finiture come pannelli frontali.

ELEMENTI SP.80mm. IN ESSENZA

Pannello a particelle di legno classe E1 spess.14mm. impiallacciato rovere o noce con colla ureica.

Pannello preverniciato fresato e ripiegato sui 4 lati a scatola con sistema FOLDEN con pannello di chiusura.

Bordi in tranciato di rovere spazzolato o noce. Piedi in materiale termoplastico stampato con regolatore di livello. Reggimensola a scomparsa per mensoloni, in acciaio stampato verniciato epossidico con sistema di regolazione.

ELEMENTI SP.80mm. LACCATI OPACO/LUCIDO

Tamburato realizzato con telaio in agglomerato classe E1, nido d'ape celle 5x5mm. e coperture in nobilitato colore bianco.

MENSOLONI VETRO

Struttura realizzata in trafilato di alluminio (UNI 6060) spazzolato e brillantato oppure impiallacciato con tranciato di rovere o noce.

Staffa di fissaggio in tubolare di acciaio 60x20x2mm. verniciato epossidico. Predisposta per il fissaggio alla pannellatura oppure con tasselli per il fissaggio a muro. Vetro superiore e inferiore spess.4mm. temperato acidato e verniciatura trasparente protettiva. Impianto con 1 luce fluorescente 28W per L.1280mm., con 2 luci fluorescenti 21W per L.1920mm., con 2 luci fluorescenti 28W per L.2560mm.; interruttore indipendente realizzato nel rispetto delle normative europee vigenti.

MENSOLINE ALLUMINIO

Realizzate in trafilato di alluminio (UNI 6060) anodizzato naturale. Tappi di finitura in trafilato di alluminio (UNI 6060) anodizzato naturale.

Giunti in pressofusione di zama. Ferramenta per l'aggancio alla pannellatura serie TAO o a muro in acciaio nichelato.

CONTENTORI A TERRA

Struttura in nobilitato gesso spess.19/38mm. e schienale 8mm. Fianchi esterni in: noce, melange, laccato opaco, laccato lucido. Sono dotati di piani interni strutturali spess.19mm., ogni 640mm. Ripiani interni in nobilitato, laccato o vetro, spostabili in altezza (±80mm.). Facciata attrezzabile con ante o cassette. La parte superiore deve essere completata con un top di spess.19mm. Sono dotati di piedini in materiale plastico H.15mm. con regolazione in altezza.

CONTENTORI PENSILI/TV

Struttura in nobilitato gesso spess.19/38mm. Schienali interni asportabili spess.14mm. con fissaggio magnetico alla struttura in metallo posteriore che serve per il fissaggio del contenitore a muro e per creare lo spazio necessario al passaggio dei cavi. Fianchi esterni in: melange, noce, laccato opaco, laccato lucido. Sono dotati di piani interni strutturali spess.19mm., ogni 640mm. Ripiani interni in nobilitato, laccato o vetro, spostabili in altezza (±80mm.). Facciata attrezzabile con ante o cassette. La parte superiore deve essere completata con un top di spess.19mm.

ANTE LEGNO

Spess.22mm. Finiture: melange, noce, laccato opaco, laccato lucido. Dotate di cerniere in acciaio con molla di richiamo.

ANTE VETRO PROFILO "0"

Pannello in nobilitato spess.18mm. con applicato vetro temperato. Profilo spess.2mm. in trafilato di alluminio lucido con maniglia incasso in alluminio lucido.

ANTE TELAIO VETRO IN ALLUMINIO ANODIZZATO LUCIDO

Realizzate con un telaio in alluminio anodizzato lucido. Spess.22mm. Dotate di cerniere in acciaio con molla di richiamo.

Vetro temperato spess.4mm.

CASSETTI

Interno realizzato in nobilitato acero e melange su frontali melange. Scorrimento su guide in acciaio invisibili, regolabili in altezza e con chiusura con sistema di frenata controllata.

Frontali spess.22mm. nelle finiture: melange, noce, laccato opaco, laccato lucido oppure vetro (finiture vetro fascia A) con profilo in alluminio "0".

MANIGLIE

Maniglia Incasso in alluminio anodizzato lucido.

Maniglia Regula in alluminio lucido.

Senza maniglia con apertura automatica a pressione (push).

TOPS

Spess.19 mm., da utilizzare come rifinitura superiore di uno o più contenitori fino alla lunghezza massima di 3200mm.

Finiture: melange, noce, laccato opaco, laccato lucido.

PANNELLATURA "00"

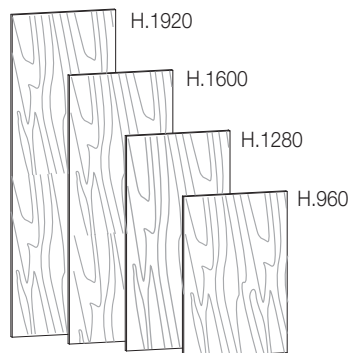
Pannellatura "00"

Pannello Sp.25mm. Ingombro pannello con attaccaglia Sp.38mm. Posizionabile a terra (con regolatori) pensile o in appoggio su contenitori.

Disponibili in due larghezze e posizionabili in verticale o orizzontale.

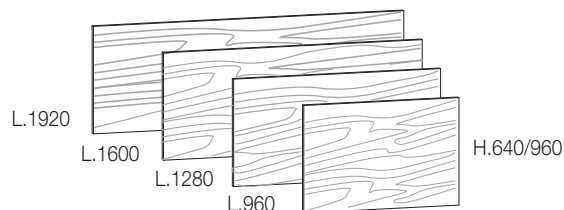
Per finitura essenza: pannello verticale / venatura verticale
pannello orizzontale / venatura orizzontale.

Pannello verticale



L.640/960

Pannello orizzontale



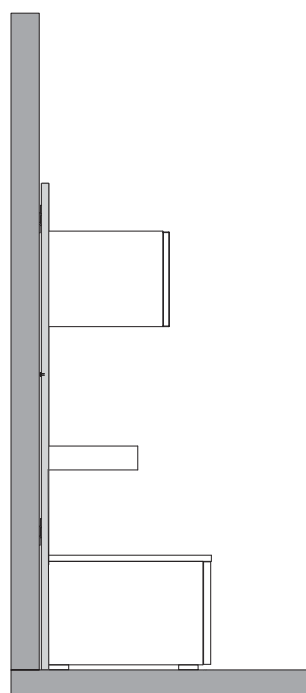
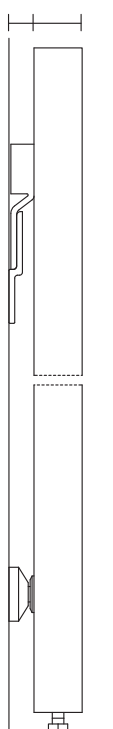
H.640/960

PROFONDITÀ

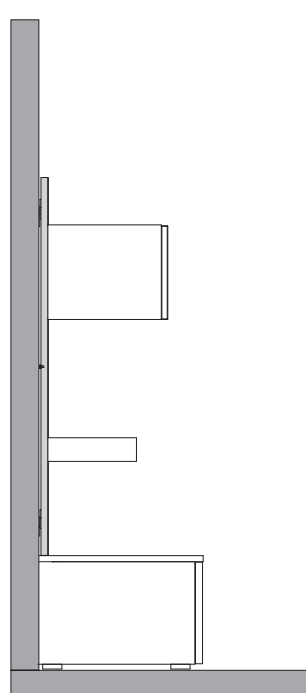
Ingombro 38mm. Provvisto di spazzolino di chiusura laterale alla parete. L'intercapedine di 10mm. fra pannello e muro può essere utilizzata per il passaggio dei cavi.

È possibile l'inserimento della scatola elettrificata a semincasso.

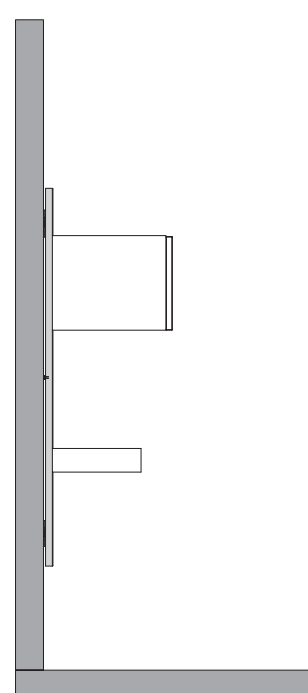
13 25



A terra



Appoggio



Pensile

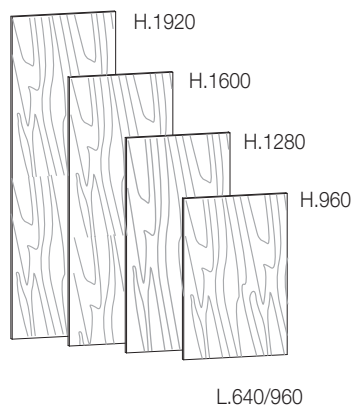
PANNELLATURA "80"

Pannellatura "80"

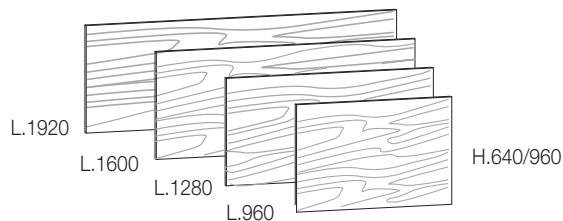
Pannello Sp.25mm. Ingombro pannello con attaccaglia Sp.80mm. Posizionabile a terra (con regolatori), pensile o in appoggio su contenitori. Disponibili in due larghezze e posizionabili in verticale o orizzontale.

Per finitura essenza: pannello verticale / venatura verticale
pannello orizzontale / venatura orizzontale.

Pannello verticale



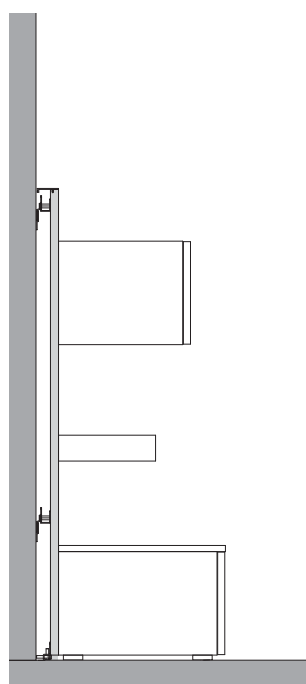
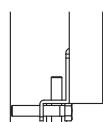
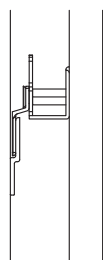
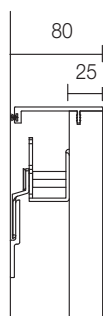
Pannello orizzontale



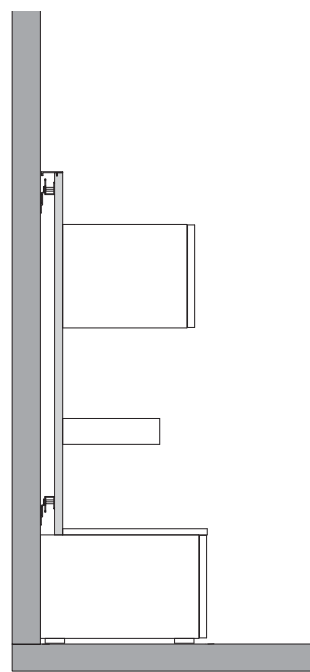
PROFONDITÀ

Ingombro 80mm.

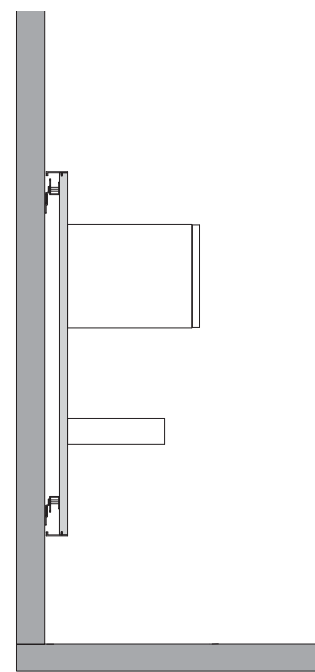
Il profilo di tamponamento in alluminio è in finitura come i pannelli. Provvisto di spazzolino di chiusura alla parete. L'intercapedine di 52mm. fra pannello e muro può essere utilizzata per il passaggio dei vari cavi corrente, TV, HI-FI ecc.



A terra



Appoggio



Pensile

MODULI CONTENITORI

Modularità contenitori base P.490 e 384mm.

	320	480	640	960-	1280	1600	1920
175							
255							
335							
415							
495							
655							
975							
1295							
1935							

Modularità contenitori pensili P.490 e 384mm.

	320	480	640	960	1280	1600	1920
160							
240							
320							
400							
480							
640							
960 solo P.384							
1280 solo P.384							